

NEUHEITEN 2023

WINTER 22/23



**Liebe Modellbahner,
wir wünschen Ihnen ein gutes und gesundes neues Jahr 2023 !**

Die letzten 3 Jahre waren für uns, wie für viele andere auch, nicht immer einfach und geprägt durch Veränderungen und Unwägbarkeiten. Lieferengpässe bei elektronischen Bauteilen, temporäre Werkschließungen in Fernost sowie massive gestiegene Kosten für Löhne, Transport und Umweltauflagen stellten und stellen uns nach wie vor, vor einige Herausforderungen.

Diesen stellen wir uns erneut um Ihnen auch in diesem Jahre wieder interessante Neuheiten für unser schönes Hobby zu präsentieren. Nach der erfolgreichen Auslieferung der Spur N Rangierlok E63 kommt nun die große Schwester, die E60 / BR160 und ergänzt unsere Serie der Altbau E-loks. Für die Fans der Schweizer Bahnen wird die Re 4/4 IV zusammen mit den SBB UIC Z Wagen sicherlich das Highlight darstellen. KATO kündigt als Formneuheit in Spur N die größte Dampflokomotive der Welt, den „Big Boy“ der UP an und lange erwartet erscheinen neue Varianten der beliebten Nohab Diesellok MY in Spur N.

Neben den rot markierten Formneuheiten und Neuheiten 2023 finden Sie im vorliegenden Katalog auch einige bereits angekündigte und in Auslieferung befindliche Modelle die als „graue Neuheiten“ entsprechend gekennzeichnet sind. So sind neben der Schweizer Güterwagen Serie K2 / K3 / L6 und FBKK in Spur N auch die neuen Varianten der Zugspitzbahn in H0 in bzw. kurz vor der Auslieferung.

Einen Überblick über alle, zum Zeitpunkt der Veröffentlichung lieferbaren Modelle finden Sie auf den letzten Seiten.

Im Laufe des Jahres werden wir wieder unsere 4-Jahreszeiten Prospekte – Frühling – Sommer – Herbst – Winter veröffentlichen um Sie über neue Modelle und Auslieferungen sowie Lagerbestände auf dem Laufenden zu halten. Die Prospekte finden Sie bei Ihrem örtlichen Fachhandel oder auf unserer Homepage www.lemkecollection.de

Wir wünschen Ihnen viel Vergnügen bei der Durchsicht unserer Neuheiten sowie weiterhin viel Spaß beim unserem wunderbaren Modellbahn Hobby.



DAMPFLOK CLASS 4000 BIGBOY DER UNION PACIFIC



Mit 25 von ALCO gebauten Exemplaren war die Class 4000 auch Big Boy genannt die größte bei der Union Pacific im Einsatz befindliche Dampflokomotive. Auch weltweit gab es keine vergleichsweise große Dampflokomotive. Vorwiegend wurden die Maschinen auf den steilen und kurvenreichen Strecken der Rocky Mountains eingesetzt.

Seit 2019 ist die Lok mit der Betriebsnummer 4014 wieder aktiv unter Dampf und ist damit heute die größte betriebsfähige Dampflokomotive. Sie wird wie die kleinere Challenger 3985 von der Union Pacific Railroad betrieben.

Das Kato Modell ist eine komplette Neukonstruktion und verfügt über zwei fünfpolige Motoren mit Schwungmasse, einen Lichtwechsel und eine sagenhafte detaillierte Optik.

Modelleigenschaften:

- Neukonstruktion
- zwei Glockenanker-Motoren mit Schwungmasse
- zahlreiche angesetzte Details
- Lichtwechsel und beleuchtete Nummerntafeln
- Stromaufnahme über Lok und Tender
- betriebsfähige Museumsausführung
- Minimum Radius: 282 mm



K1264014 DAMPFLOK CLASS 4000 BIGBOY UNION PACIFIC,
EP.VI, #4014, MUSEUMSAUSFÜHRUNG
K1264014-DCC DCC
K1264014-S MIT SOUND



DIESELLOK WR360 C14 / V36 / BR 236



FOTO: SVEN FRANZ



Modelleigenschaften:

- Variante mit kurzem Radstand
- Angesetzte Ätzteile
- Neuer verbesserter Antrieb
- Wechsellicht rot-weiß
- Berücksichtigung der Bauartunterschiede



H28250 DIESELLOK V36 DB EP.III



H28251 DIESELLOK BR 236 DB EP.IV,
AUSFÜHRUNG MIT DACHKANZEL, EP.IV



H28252 DIESELLOK WR 360 C14 WEHRMACHT, EP.II



H28253 DIESELLOK HLD 231 SNCB, EP.III



H28254 DIESELLOK V36 VTG, EP.III-IV

DIESELLOK NOHAB MY / M61 / HLD 54

Der schwedische Lokbauer Nydqvist och Holm AB (NOHAB) erhielt 1949 die Lizenz zum Bau von EMD Lokomotiven für Europa. Als Basis diente die sechssachsige australische B Class der Victoria Railway. Die Konstruktion wurde der UIC-Norm, insbesondere dem schmaleren Lichtraumprofil angepasst, außerdem erhielt die Lok europäische Zug- und Stoßeinrichtungen. Bei Anglo-Franco-Belge (AFB) wurde die Loks für die belgische und luxemburgische Bahn gebaut.

NOHAB Lokomotiven standen bei den Staatsbahnen von Dänemark, Norwegen, Belgien, Luxemburg und Ungarn im Einsatz. Heute finden sich noch zahlreiche Exemplare u.a. bei Privatbahnen in Deutschland, Schweden, Dänemark, Norwegen, Ungarn, Belgien, Luxemburg und dem Kosovo im aktiven Dienst.



FOTO HARALD MÜLLER



K2890 DIESELLOK NOHAB MY 1138 DSB, EP.III-IV

Modelleigenschaften:

- Stromaufnahme über alle Achsen
- Schnittstelle NEM 651
- Mit der Fahrtrichtung wechselndes Spitzenlicht
- Fünfpoliger Motor mit zwei Schwungmassen
- Limitierte Auflage



K2891 DIESELLOK NOHAB MY 1139 DSB, EP.IV-V



K2892 DIESELLOK NOHAB M61 MAV, EP.IV



K2893 DIESELLOK NOHAB HLD 54 SNCB, EP.IV



K2894 DIESELLOK NOHAB TMY 106 TAGAB/GREAT NORTHERN, EP.V-VI



K2895 DIESELLOK NOHAB MY 1135 DSB GODS, EP.V-VI



K2896 DIESELLOK NOHAB V170 1131 ALTMARK RAIL, EP.VI

E-LOK E60 / BR 160

Mit der Elektrifizierung der Bahnstrecken in Bayern suchte die Reichsbahn in den 1920er Jahren auch nach elektrischen Rangierloks für Ihre Bahnhöfe rund um München. Als Bedingung bei der Entwicklung der neuen Loks war, das möglichst viele Teile der E91 und E52 verwendet wurden um die Unterhaltung wirtschaftlicher zu gestalten.

Ab 1927 lieferten AEG und SSW die E60 in drei Bauserien an die Deutsche Reichsbahn aus. Die Loks wurden zunächst in München, Rosenheim und Garmisch stationiert. Durch ihr Äußeres mit dem langen und niedrigen Vorbau und dem Führerhaus am Ende wurde sie im Volksmund auch Bügeleisen genannt. Bei Auslieferung verfügte die E60 über einen Scherenstromabnehmer H11s2D mit zwei Schleifstücken, der mit dem Dienstbeginn bei der Deutschen Bundesbahn gegen einen SBS 10 getauscht wurde. 1958/59 wurden die Loks umgebaut und die markanteste Änderung war der Anbau der Rangierbühnen an den Stirnseiten. Erst 1983 wurde die letzte BR 160 des BW Heidelberg ausgemustert.

ABBILDUNG ZEIGT NICHT FINALES HANDMUSTER



Modelleigenschaften:

- Glockenankermotor mit Schwungmasse
- Stromaufnahme über alle Achsen
- Schnittstelle NEM 662 / Next18
- Digitalmodell mit Digitalplatine und Pufferspeicher
- Lichtwechsel (weiß/rot)
- Kurzkupplungskinematik
- Berücksichtigung aller Bauartunterschiede im Detail

NEM  

H3055 E-LOK E60 DRG, EP.II

H3055D DIGITAL

ABBILDUNG ZEIGT NICHT FINALES HANDMUSTER



NEM  

H3056 E-LOK E60 DB, EP.IIIA

H3056D DIGITAL

ABBILDUNG ZEIGT NICHT FINALES HANDMUSTER



NEM  

H3059 E-LOK BR 160 DB, EP.IV

H3059D DIGITAL

E-LOK RE 4/4 IV

Für das Projekt Bahn 2000 der SBB fertigten BBC und SLM vier Prototypen einer in Leichtstahl-Bauweise ausgeführten vierachsigen Elektrolokomotive. Die bei der SBB als Re 4/4 IV bezeichneten Lokomotiven wurden ab 1982 bei der SBB intensiv getestet. Mit den 160 km/h schnelle Lokomotiven wurde nicht nur die neue Gleichrichtertechnik erprobt sondern auch neue Farbschemen – so erhielten alle vier Maschinen unterschiedliche Anstriche. Erst ab 1986 bekamen die Re 4/4 IV ein einheitliches Farbschema in verkehrsrot mit der Bahn-2000- Werbung. Ab 1994 übernahm die Südostbahn (SOB) die als Re 446 geführten Loks und machte aus ihnen rollende Werbetafeln. Mit Einführung der Stadler Flirt bei der SOB in 2019 wurden alle Re 4/4 IV an die EDG verkauft.

Modelleigenschaften:

- Stromaufnahme über alle Achsen
- Schweizer Lichtwechsel
- Vorbereitet bzw. inklusive Sound
- Berücksichtigung aller Bauartunterschiede

Passende Wagen

z.B. SBB UIC Z auf Seite 11



FOTO: SBB HISTORIC, SLG. ARWICO

NEM    **D IV**

H28401 E-LOK RE 4/4 IV (10103) SBB, EP.IV
H28401S MIT SOUND



FOTO: GERALD STAHL, SLG. ARWICO

NEM    **D IV**

H28402 E-LOK RE 4/4 IV (10102) SBB, EP.IV
H28402S MIT SOUND



FOTO: SBB HISTORIC, SLG. ARWICO

NEM    **D IV**

H28403 E-LOK RE 4/4 IV (10101) SBB, EP.IV
H28403S MIT SOUND

E-LOK E63 / BR 163

1934 orderte die Deutsche Reichsbahn bei AEG vier und bei BBC/Kraus Maffei drei C gekuppelte Loks. Die AEG Loks unterscheiden sich optisch von den BBC Maschinen durch die eckigen und flacheren Vorbauten, waren etwas langsamer aber hatten mit 725 kW mehr Leistung. Nach der Auslieferung waren die Loks in München und Stuttgart stationiert. Bei der DB liefen die Loks in Augsburg, Garmisch-Partenkirchen, München und Stuttgart. 1960/61 wurden die Loks umfangreich modernisiert und erhielten Rangierbühnen und zusätzliche Fenster sowie den roten Anstrich der DB. Von 1976-79 wurden die ab 1968 in BR 163 umbenannten Loks ausgemustert. Als letzte Lok die Nr. 163 002. Als Museumsloks sind noch E63 01 und E63 02 erhalten.

ABBILDUNG ZEIGT NICHT FINALES HANDMUSTER



Modelleigenschaften:

- Glockenankermotor mit Schwungmasse
- Stromaufnahme über alle Achsen
- Schnittstelle NEM 662 / Next18
- Digitalmodell mit Digitalplatine und Pufferspeicher
- Lichtwechsel (weiß/rot)
- Kurzkupplungskinematik
- Berücksichtigung aller Bauartunterschiede im Detail

NEM  **D III**

H3053 E-LOK E63 DB, EP.III

H3053D DIGITAL

ABBILDUNG ZEIGT NICHT FINALES HANDMUSTER



NEM  **D IV**

H3054 E-LOK BR 163 DB, EP.IV

H3054D DIGITAL

AUSSERDEM NOCH ERHÄLTlich:



H3050 E-LOK E63 DRG, EP.II,
GRAU/BLAU



H3051 E-LOK E63 DB, EP.III,
GRÜN/SCHWARZ/ROT



H3052 E-LOK BR 163 DB, EP.IV,
ROT/SCHWARZ

E-LOK E10.3



Die E10 gehört zu der Familie der Einheitslokomotiven und wurde ab 1952 für die Deutsche Bundesbahn gebaut. Die vierachsigen Maschinen wurden zunächst im hochwertigen Reiseverkehr vor Schnell- und D-Zügen eingesetzt. Für die Lokomotiven des Rheingold wurde 1962 ein neuer windschnittiger Lokkasten entworfen, der auch ab E10 288 bei den Serienmaschinen verwendet wurde. Der Knick an der Front verlieh der Lok ihren Spitznamen „Bügel falte“. Die Loks wurden fortan als E10.3 bei der Deutschen Bundesbahn geführt. Ab den 1990er Jahren verschob sich das Einsatzspektrum der ab 1968 als Baureihe 110 bezeichneten Lok in Richtung Nahverkehr. Viele Maschinen wurden daher mit Wendezugsteuerungen ausgerüstet.

Modelleigenschaften:

- Stromaufnahme über alle Achsen
- Schnittstelle NEM 651
- Lichtwechsel rot/weiß
- Berücksichtigung aller Bauartunterschiede im Detail



H28015 E-LOK BR 112 DB, EP.IV
H28015S MIT SOUND



H28016 E-LOK BR 110 DB, EP.V
H28016S MIT SOUND



H28017 E-LOK BR 110 DB, EP.IV
H28017S MIT SOUND



E-LOK BAUREIHE 193 VECTRON



H30172 E-LOK BR 193 VECTRON
DB CARGO, EP.VI
H30172S MIT SOUND

Modelleigenschaften:
-Stromaufnahme über alle Achsen
-Schnittstelle NEM 662
- Lichtwechsel weiß/rot, abschaltbar
-Fernlicht (digital)
-verspiegelte Seitenfenster
- vorbereitet bzw. inklusive Sound



INFO:
PASSENDE WAGEN Z.B. LS 98099N AUF SEITE 13

H30173 E-LOK BR 193 VECTRON SNÄLLTÄGET, EP.VI
H30173S MIT SOUND

E-LOKS RH 1216 / BR 183 UND RH 1116 / BR 182



H2738 E-LOK RH 1216
ÖBB/RAILJET, EP.VI
H2738S MIT SOUND

Modelleigenschaften:
-Stromaufnahme über alle Achsen
-Schnittstelle NEM662
-Wechsellicht weiss/rot, manuell abschaltbar
-Berücksichtigung aller Bauartunterschiede im Detail
-vorbereitet bzw. inklusive Sound



H2739 E-LOK RH 1216 CD, EP.VI
H2739S MIT SOUND



H2786 E-LOK RH 1116 181 TAURUS ÖBB/CITIYJET, EP.VI
H2786S MIT SOUND



H2789 E-LOK BR 182 TAURUS DB NETZ, EP.VI
H2789S MIT SOUND



GROSSRAUMWAGEN DER BAUART UIC Z1, BPM DER SBB

Die Schweizerischen Wagons- und Aufzügefabrik Schlieren (SWS) fertigten zwischen 1980 und 1981 dreißig Großraumwagen der Bauart UIC-Z1 für die SBB. Der Wagen orientierte sich stark an den Eurofima-Wagen, unterschied sich jedoch in einigen Punkten deutlich von ihnen – so verfügten die zweitklassigen Wagen über eine Reihenbestuhlung in der Anordnung 2+2, sowie die großen breiten Fenster, wie man sie bisher bei den 1. Klasse Wagen vorfand. Die als Bpm 20-70 bezeichneten

Wagen wurden von der SBB vorwiegend im internationalen Verkehr eingesetzt und erhielten alle Farbschemen der SBB, von Eurofima-Orange, über grau/steingrau bis hin zur heutigen schwarz/weißen Farbgebung. Ab 1999 wurden die Wagen für den Inlandseinsatz umgebaut und erhielten eine neue Vis-à-Vis-Bestuhlung. 2016 wurden wurden 25 dieser Wagen an die tschechischen Bahngesellschaft Regiojet verkauft.



INFO:
PASSENDE LOKS Z.B. RE 4/4 IV AUF SEITE 7



H25501 2ER SET PERSONENWAGEN BPM, 2.KL. (UIC Z1)
SBB, EP.IV-V, EUROFIMA ORANGE



H25502 2ER SET PERSONENWAGEN BPM, 2.KL. (UIC Z1)
SBB, EP.IV-V, GRAU/GRAU



H25503 2ER SET PERSONENWAGEN BPM, 2.KL. (UIC Z1)
SBB, EP.V-VI



H25504 2ER SET PERSONENWAGEN BPM, 2.KL. (UIC Z1)
REGIOJET, EP.VI

FOTO: H.RADULESCU

BLS AUTOZUG STEUERWAGEN BT / BDT

Auf der Basis der Einheitswagen EW1 mit Faltenbalg und einem Führerstand der Bauart der ABDe4/8 751-755 wurden 1963 von der Schweizerischen Waggonfabrik Schlieren (SWS) 6 Steuerwagen mit den Bezeichnungen Bt 211-216 an die BLS Gruppe (BLS,SEZ,GBS,BN) abgeliefert. Seit 1969 lauten die Be-

zeichnungen Bt 950, 970, 980, 981, 990 und 991. 1970 wurden 3 weitere dieser Steuerwagen auf der Basis der modernisierten EW mit Gummiwulst-Übergang mit den Bezeichnungen Bt 951, 952 und 953 an die BLS abgeliefert.

ABBILDUNG ZEIGT NICHT FINALES HANDMUSTER



H23944 STEUERWAGEN BT BLS, EP.V, VERSION MIT AUSSENSCHWINGTÜREN



H23945 AUTOVERLAD-STEUERWAGEN BDT BLS, EP.V, ALTES LOGO

ABBILDUNG ZEIGT NICHT FINALES HANDMUSTER



H23946 AUTOVERLAD-STEUERWAGEN BDT BLS, EP.VI, 100 JAHRE BLS



INFO: PASSEND ZU DEN IM HANDEL VERFÜGBAREN GOLDENPASS PERSONENWAGEN.



H23947 STEUERWAGEN BT GOLDENPASS, EP.VI, ANGELEHNT AN DEN STEUERWAGEN BDT




RAILJET DER ÖBB



EINMALIGE UND LIMITIERTE AUFLAGE IN HOCHWERTIGER GESCHENKVERPACKUNG



H25227 PERSONENZUG MIT RH 1116 DER ÖBB/RAILJET "100 JAHRE ÖBB", 8-TLG., EP.VI **H25227S** MIT SOUND



EINMALIGE UND LIMITIERTE AUFLAGE IN HOCHWERTIGER GESCHENKVERPACKUNG



H25226 PERSONENZUG MIT RH 1116 DER ÖBB/RAILJET "KLIMATICKET", 8-TLG., EP.VI **H25226S** MIT SOUND

LIEGEWAGEN BVCMZ SNÄLLTAGET



INFO: PASSENDE LOK E 193 VECTRON SEITE 10



LS98099N 4ER SET LIEGEWAGEN BVCMZ SNÄLLTAGET, EP. VI, D300 BERLIN - STOCKHOLM

LIEGEWAGEN BVCMZ + BVCMBZ MAV START



FOTO: BARNABÁS MUCSI




LS98000N 2ER SET LIEGEWAGEN BVCMZ + BVCMBZ MAV START, EP.VI

BAHNBAUWAGEN K3




H24253 2ER SET BAHNBAUWAGEN K3 SERSA, EP.V


COILWAGEN SHMMS



MF33033 2ER SET COILWAGEN SHMMS - SNCB, EP.V, BRAUN



MF33035 2ER SET COILWAGEN SHMMS - B-CARGO, EP.V/VI, TÜRKIS



MF33037 2ER SET COILWAGEN SHMMS - ZSSK CARGO, EP.VI, BLAU

SCHIEBEWANDWAGEN DER BAUART HBBILLNS




H24651 2ER SET SCHIEBEWANDWAGEN HBBILLNS 305 DB CARGO, EP.V




H24652 SCHIEBEWANDWAGEN HBBILLNS-X DB CARGO, EP.VI




H24664 2ER SET SCHIEBEWANDWAGEN HBBILLNS-X SBB CARGO / DECIBELLO, EP.V




H24665 SCHIEBEWANDWAGEN HBBILLNS SBB / LEISTUNGSGESELLSCHAFT, EP.VI




H24681 2ER SET SCHIEBEWANDWAGEN HBBILLNS FS TRENITALIA, EP.V/VI




H24682 2ER SET SCHIEBEWANDWAGEN HBBILLNS SNCF, EP.V/VI, EX FS WAGEN



4-ACHS SCHIEBEWANDWAGEN HABIS



H23445 2ER SET SCHIEBEWANDWAGEN HABIS PIMK RAIL, EP.VI

FLACHWAGEN-EINHEIT TWA 800 A



H23783 DOPPELFLACHWAGEN TWA 800A MOTORTRANSPORT, EP.VI



H23784 DOPPELFLACHWAGEN TWA 800A DB/TWA, EP.V



H23785 DOPPELFLACHWAGEN TWA 800A DR/TWA, EP.IV

SCHWEIZER GÜTERWAGEN K2 / K3 / L6 / FBKK



H24201 2ER SET GEDECKTE GÜTERWAGEN K2 SBB, EP.III


H24202 2ER SET GEDECKTE GÜTERWAGEN K2 SBB, EP.IV


H24250 2ER SET GEDECKTE GÜTERWAGEN K3 SBB, EP.III


H24251 2ER SET GEDECKTE GÜTERWAGEN K3 SBB, EP.IV


H24203 GEDECKTER GÜTERWAGEN K2 SBB/NESTLE, EP.II


H24301 3ER SET OFFENE GÜTERWAGEN FBKK SBB, EP.IV


H24252 GEDECKTER GÜTERWAGEN K3 SBB, EP.II, GRAU


H24302 3ER SET OFFENE GÜTERWAGEN FBKK SBB, EP.IV, MIT SBB KREUZ


H24351 2ER SET OFFENE GÜTERWAGEN L6 SBB, EP.III, HOLZ-AUSFÜHRUNG


H24352 2ER SET OFFENE GÜTERWAGEN L6 SBB, EP.IV, STAHL-AUSFÜHRUNG



FUCHS F 301 BAGGER



Im Jahr 1888 gründete der Schmiedemeister Johannes Fuchs im baden-württembergischen Hemmingen ein kleines Unternehmen. Die Firma siedelte im Jahr 1904 nach Ditzingen um und spezialisierte sich auf die Produktion von Landmaschinen und Stalleinrichtungen. Nach dem Zweiten Weltkrieg erwei-

terte das Unternehmen die Produktion um die Herstellung von Baggern und Kranen, da Baumaschinen in dem vom Krieg zerstörten Europa dringend benötigt wurden. Im Jahr 1950 stellte das Unternehmen mit dem Typ D1 seinen ersten Bagger vor. Der Typ D3 war eine Weiterentwicklung und folgte bereits im Jahr 1952. Dieser Bagger verfügte bereits über einen eigenen Antrieb mit 4-Gang Getriebe. Der Typ F 301 wurde ab Ende 1957 produziert und stellte einen weiteren und wichtigen Entwicklungsschritt dar. Aufgrund zahlreicher technischer Innovationen und einer hohen Leistungsfähigkeit entwickelte sich der F 301 rasch zu einem Verkaufsschlager. Über Jahrzehnte beherrschte der F 301 das Bild auf vielen Baustellen in Deutschland und Europa und erarbeitete sich hier rasch den Ruf des "Mädchen für alles". Der F 301 spielte deshalb auch eine wichtige Rolle als Aufbauhelfer in der Nachkriegszeit. Selbst auf Baustellen in Übersee und im Nahen Osten war der F 301 anzutreffen. Aufgrund seiner Fortschrittlichkeit sowie der vielseitigen Einsatzfähigkeit war der F 301 das Vorbild zahlreicher nachfolgender Bagger-Generationen. Die Produktion des F 301 wurde von der Firma Fuchs erst im Jahr 1978 eingestellt.



LC4701 FUCHS F 301 BAGGER, GITTERMAST M. SCHAUFEL, BLAU/ROT



LC4702 FUCHS F 301 BAGGER, MIT SCHAUFEL, BLAU/ROT



LC4703 FUCHS F 301 BAGGER, GITTERMAST MIT SCHAUFEL, ORANGE/ROT

NEU LIEBHERR COMPACT BAGGER



LC4268 LIEBHERR COMPACT BAGGER M. TIEFLÖFFEL, WEISS

NEU VW T2



LC3927 VW T2 LAST EDITION

OPEL BLITZ 1,75T VON 1952



Ab 1952 erhielt der ab 1930 gebaute Opel Blitz eine neue zeitgemäße Optik. Das Design ähnelte sehr stark den damaligen amerikanischen Pick-ups. Das nun für 1,75 Tonnen Nutzlast ausgelegte Fahrzeug war als Kasten- und als Pritschenwagen erhältlich. Zusätzlich wurden aber auch Sonderaufbauten wie Drehleiter, Abschleppkräne und Getränkepritschen angeboten. Das im Volksmund als Weichblitz bezeichnete Fahrzeug wurde von einem Sechszylinder Ottomotor angetrieben und hatte stattliche 58 PS.



LC3230 OPEL BLITZ PRITSCHEN/PLANE
FREIWILLIGE FEUERWEHR



LC3231 OPEL BLITZ PRITSCHEN/PLANE US.
ARMY



LC3232 OPEL BLITZ PRITSCHEN/PLANE MIT
HOLZPRITSCHEN



LC3233 OPEL BLITZ PRITSCHEN/PLANE DB
ROLLFUHRDIENST



LC3234 OPEL BLITZ PRITSCHEN/PLANE
SHELL



LC3235 2ER SET OPEL BLITZ P/P THW +
KATASTROPHENSCHUTZ



LC3236 OPEL BLITZ KOFFER CIRCUS
KRONE



LC3237 OPEL BLITZ GETRÄNKEPRITSCHEN
BLUNA



LC3238 OPEL BLITZ GETRÄNKEPRITSCHEN
AFRI



MAN F90 KOFFER- UND WP-HÄNGERZUG



LC4602 MAN F90, 3-ACHS KOFFER-HÄNGERZUG UPS



LC4606 MAN F90, 3-ACHS KOFFER-HÄNGERZUG DIEBELS



LC4607 MAN F90, 3-ACHS KOFFER-HÄNGERZUG DHL



LC4608 MAN F90, 3-ACHS KOFFER-HÄNGERZUG RAIL CARGO AUSTRIA



LC4634 MAN F90, 3-ACHS WECHSELPRIT-SCHEN-HÄNGERZUG DB GÜTVERKEHR-WINNER



LC4635 MAN F90, 3-ACHS WECHSELPRIT-SCHEN-HÄNGERZUG GEFCO



LC4636 MAN F90, 3-ACHS WECHSELPRIT-SCHEN-HÄNGERZUG THW



LC4637 MAN F90, 3-ACHS WECHSELPRIT-SCHEN-HÄNGERZUG HUNGAROCAMION



LC4601 MAN F90, 3-ACHS KOFFER PLUS



LC4603 MAN F90, 3-ACHS KOFFER-HÄNGERZUG DEUTSCHE POST



LC4604 MAN F90, 3-ACHS KOFFER-HÄNGERZUG GEROLSTEINER



LC4605 MAN F90, 3-ACHS KOFFER-HÄNGERZUG DEUTRANS



LC4630 MAN F90, 3-ACHS WECHSELPRIT-SCHEN-HÄNGERZUG WINNER



LC4631 MAN F90, 3-ACHS WECHSELPRIT-SCHEN-HÄNGERZUG RHEINFRACHT



LC4632 MAN F90, 3-ACHS WECHSELPRIT-SCHEN-HÄNGERZUG CRETSCHMAR CARGO



LC4633 MAN F90, 3-ACHS WECHSELPRIT-SCHEN-HÄNGERZUG SCHENKER CARGO

MAN F90 SATTELZUGMASCHINE



LC4064 2ER SET MAN F90 SZM, 2-ACHSIG, WEISS



LC4065 2ER SET MAN F90 SZM, 2-ACHSIG, OLIV

MAN F90 CONTAINER-SATTELZUG



LC4066 MAN F90 CONTAINER-SATTELZUG MAERSK



LC4067 MAN F90 CONTAINER-SATTELZUG NORFOLKLINE



LC4068 MAN F90 CONTAINER-SATTELZUG HAPAG-LLOYD



LC4069 MAN F90 GARDINENPLANEN-SATTELZUG LKW AUGUSTIN (AT)



LC4070 MAN F90 GARDINENPLANEN-SATTELZUG FERCAM (IT)




LC4071 MAN F90 GARDINENPLANEN-SATTELZUG AMBROGIO



LC4072 MAN F90 PLANEN-SATTELZUG DEUTRANS

40' CONTAINER



H9013 3ER SET 40' CONTAINER

MAN F90 MÜLLWAGEN



LC4660 MAN F90 MÜLLWAGEN NEUTRAL, ORANGE



LC4661 MAN F90 MÜLLWAGEN ALBA



LC4662 MAN F90 MÜLLWAGEN VEOLIA



LC4663 MAN F90 MÜLLWAGEN ZINGG (CH)



LC4664 MAN F90 MÜLLWAGEN EGN

SCHIEBEWANDWAGEN DER BAUART HBBILLNS DER SBB

EXKLUSIVE AUFLAGE
FÜR: **LEMKE**
setzt - Maßstäbe

Sehr zum Ärger der Bahn werden jedes Jahr tausende von Wagen und Triebfahrzeugen mit Graffiti überzogen – allerdings muss man zugeben, finden sich immer wieder auch Motive, die zum Schmunzeln oder auch Nachdenken anregen. Mit einer ganzen Serie von großflächigen Motiven sind zahlreiche Schiebewandwagen der Bauart Hbbillns der SBB und TWA verziert worden. Mit der Serie „Zukunft ist Luxus“ entstanden verschiedene Motive rund um den Kapitalismus,

Flüchtlingskrise und sogenannten First World Problems. Beim Besprühen der "Wholecars" werden bewusst alle Anschriftenfelder vom Künstler frei gelassen, damit steigt nämlich die Chance, dass das Graffiti nicht entfernt wird. Jeder der vier Schiebewandwagen ist von beiden Seiten absolut authentisch und vorbildgetreu.

Die Auflage dieser limitierten Wagen beträgt nur 250 St.



GRAFIK SEITE 1



GRAFIK SEITE 2

NEM VI

AM245035 SCHIEBEWANDWAGEN HBBILLNS SBB, EP.VI, GRAFITTI EDITION



GRAFIK SEITE 1



GRAFIK SEITE 2

NEM VI

AM245036 SCHIEBEWANDWAGEN HBBILLNS SBB, EP.VI, GRAFITTI EDITION



GRAFIK SEITE 1



GRAFIK SEITE 2

NEM VI

AM245037 SCHIEBEWANDWAGEN HBBILLNS SBB, EP.VI, GRAFITTI EDITION



GRAFIK SEITE 1



GRAFIK SEITE 2

NEM VI

AM245038 SCHIEBEWANDWAGEN HBBILLNS SBB, EP.VI, GRAFITTI EDITION

DAS ORIGINAL – BAYERISCHE ZUGSPITZBAHN DER BAYERISCHEN ZUGSPITZBAHN BERGBAHN AG



FOTO © ZUGSPITZBAHN AG



H43104 ZUGSPITZBAHN AEG TAL LOK
MIT 2 WAGEN **H0**

H43104S MIT SOUND

H43105 ZUGSPITZBAHN AEG TAL LOK
MIT 2 WAGEN **H0M**

H43105S MIT SOUND

H43106 ZUGSPITZBAHN AEG TAL LOK
MIT 2 WAGEN **H0E**

H43106S MIT SOUND



H43107 ZUGSPITZBAHN 2ER SET
PERSONENWAGEN **H0**

H43108 ZUGSPITZBAHN 2ER SET
PERSONENWAGEN **H0M**

H43109 ZUGSPITZBAHN 2ER SET
PERSONENWAGEN **H0E**



H2734 E-LOK RH 1216 TAURUS ÖBB, EP.VI
H2734S MIT SOUND



H2884 E-LOK BR 184 111-3 DB, EP.IV, STAHLBLAU



H2885 E-LOK BR 184 003-2 DB MUSEUMLOK, EP.V, BLAU/BEIGE
H2885S MIT SOUND



H3006 E-LOK BR 192 SMARTRON EGP, EP.VI
H3006S MIT SOUND



H3007 E-LOK BR 193 VECTRON SBB CARGO ALPPIERCER 2 D/A/CH/NL, EP.VI
H3007S MIT SOUND



H3011S E-LOK BR 193 366 VECTRON DB CARGO "EINZIGANDERS", EP.VI, SOUND



H3013 E-LOK BR 193 363 VECTRON DB "CLIMATE HERO", EP.VI
H3013S MIT SOUND



H3026 E-LOK RE 4/4 II 11133 SBB, EP.IV-V, EX. SWISS EXPRESS



H3028 E-LOK RE 4/4 II 11140 SBB, EP.VI, EINHOLMSTROM-ABNEHMER



H3050 E-LOK E63 DRG, EP.II, GRAU/BLAU



H3051 E-LOK E63 DB, EP.III, GRÜN/SCHWARZ/ROT



H3052 E-LOK BR 163 DB, EP.IV, ROT/SCHWARZ



H3111 DIESELLOK BR 247 902 DB CARGO, EP.VI
H3111S MIT SOUND



H3112 DIESELLOK BR 247 908 AUTOZUG SYLT, EP.VI
H3112S MIT SOUND



H3114 DIESELLOK BR 247 VECTRON DE SERSA, EP.VI
H3114S MIT SOUND



H3115 DIESELLOK BR 247 EGP, EP.VI
H3115S MIT SOUND



H3122 ZWEIKRAFTLOK BR 248 VECTRON DM MKB, EP.VI
H3122S MIT SOUND



H3123 ZWEIKRAFTLOK BR 248 VECTRON DM CAPTRAIN, EP.VI
H3123S MIT SOUND



H3124 ZWEIKRAFTLOK BR 248 VECTRON DM NORTHRAIL, EP.VI
H3124S MIT SOUND



H10183 E-LOK AE 6/8 BLS 8-ACHSIG 203 BRAUN, KURZES FH, EP.IV



H10184 E-LOK AE 6/8 BLS 8-ACHSIG 207 BRAUN, EP.III



H22102 3-TLG. CIWL SET 1 SIMPLON-EXPRESS EP.I



H22103 3-TLG. CIWL SET 2 SIMPLON-EXPRESS EP.I



H22104 3-TLG. CIWL SET 1 WNC-EXPRESS 2XSCHLAF 1XGEPÄCK EP.I



H22105 3-TLG. CIWL SET 2 WNC-EXPRESS SCHLAF/SPEISE/GEPÄCK EP.I



H23473 SCHIEBEWANDWAGEN HABILS SBB / DANZAS, EP.IV-V



H23491 2ER SET SILOWAGEN UACS SBB GRANOL + COOP, EP.IV



H23565 GLEISKRAFTWAGEN ROBEL SERIE 700 CFL, EP.VI, MOTORISIERT



H23566 GLEISKRAFTWAGEN
ROBEL TM234 SERSA, EP. VI,
MOTORISIERT



H23568 GLEISKRAFTWAGEN
ROBEL TM234 SOB, EP.V-VI,
MOTORISIERT



H23603 EISENBAHNGESCHÜTZ
K5 DRG EP.II METALLMODELL
WINTERTARN



H23781 DOPPELFLACHWAGEN
TWA 800A LAADKS TRANS-
WAGGON DR, EP.IV



H23782 FLACHWAGEN TWA
800A LAADKS MIT 2X VW T2
TRANSWAGGON, EP.VI



H23943 PENDELZUG-STEUER-
WAGEN BT BLS, EP.IV, CREME/
BLAU, INNENBEL.



H24801 2ER SET LEICHTBAU-
KESSELWAGEN DB/EVA, EP.III



H24802 2ER SET LEICHTBAU-
KESSELWAGEN DB/ARAL, EP.III



H24831 2ER SET LEICHTBAU-
KESSELWAGEN DB/VTG/
SHELL, EP.IV



H24832 2ER SET LEICHTBAU-
KESSELWAGEN DB/ESSO, EP.IV



H24833 2ER SET LEICHTBAU-
KESSELWAGEN DB/ARAL, EP.IV



H24834 2ER SET LEICHTBAU-
KESSELWAGEN DB/DANZAS,
EP.IV



H24851 2ER SET LEICHTBAU-
KESSELWAGEN PKP/PETRO-
CHEMIA, EP.IV/V



H24852 2ER SET LEICHTBAU-
KESSELWAGEN SNCF/MILLET,
EP.III



H24853 2ER SET LEICHTBAU-
KESSELWAGEN DSB/STATOIL,
EP.IV



H28012 E-LOK BR 110.3 DB EP.
IV, OZEANBLAU / BEIGE



H28014 E-LOK BR 110.3 DB
EP.IV-V, ORIENTROT



H28111 E-LOK E10.1 DB, EP.III,
BLAU / SCHWARZ



H28121 E-LOK BR 110.1 DB,
EP.IV, BLAU / SCHWARZ
H28112S MIT SOUND



H30150 E-LOK BR 192
SMARTRON RHEINCARGO, EP.VI
H30150S MIT SOUND



H30151 E-LOK BR 1923 878 VEC-
TRON TXL "WIR BRENNEN", EP.VI
H30151S MIT SOUND



H30155 E-LOK RH 1193 VEC-
TRON WLC, EP.VI
H30155S MIT SOUND



H30156 E-LOK BR 193 813 VEC-
TRON RAILPOOL, EP.VI
H30156S MIT SOUND



H30157 E-LOK BR 193 VECTRON
LAUDE, EP.VI
H30157S MIT SOUND



H30161 E-LOK BR 193 VECTRON
LTE, EP.VII
H30161S MIT SOUND



H30162 E-LOK RH 1293 200
VECTRON ÖBB NIGHTJET, EP.VI
H30162S MIT SOUND



H30163 E-LOK HLE 18 SNCB,
EP.VI



H30165 E-LOK BR 192
SMARTRON RHC, EP.VI
H30165S MIT SOUND



H30168 E-LOK BR 193 813 VECTRON RAILPOOL/DB NETZE, EP.VII
H30168S MIT SOUND



H30169 E-LOK BR 193 657 VECTRON SBB CARGO/SHADOWPIERCER, EP.VI
H30169S MIT SOUND



H30170 E-LOK SERIE EB 3200 DSB, EP.VI, 1000TH VECTRON
H30170S MIT SOUND



H30171 E-LOK BR 193 701 VECTRON SBB CARGO/RUHPIERCER, EP.VII
H30171S MIT SOUND



K10175 E-LOK RE 620 SBB CARGO, EP.V-VI, MIT KLIMAAANLAGE



K10176 E-LOK RE 620 SBB CARGO / XRAIL, EP.V-VI, MIT KLIMAAANLAGE



K23009 2ER SET RIC LIEGEWAGEN BCM SBB, EP.IV



K23010 2ER SET RIC LIEGEWAGEN BCM SBB, EP.IV-V



K23011 3ER SET RIC PERSONENWAGEN BM, 2.KL. SBB, EP.IV



K23012 3ER SET RIC PERSONENWAGEN BM, 2.KL. SBB, EP. IV-V



K23013 3ER SET RIC PERSONENWAGEN ABM+BM+WRTM SBB, EP. IV-V



K23119 SBB RIC WAGEN ALTES LOGO 1. KL. AM




K23120 SBB RIC WAGEN NEUES LOGO 1. KL. AM



K23121 SBB RIC WAGEN NEUES LOGO 1/2. KL. ABM



K23517 CONTAINER LIFTER TCM FD300, NEUTRAL



K23580A 2ER SET 40'CONTAINER ONE, MAGENTA



K101658 TRIEBZUG TGV T HALYS PBKA, 10-TLG., EP.VI, NEUES DESIGN



K101674 TRIEBZUG CLASS 800/2 LNER / AZUMA, 5-TLG., EP.VI



K101716 TRIEBZUG ET 425, 4-TLG. DB REGIO, EP.V-VI, NEUTRAL



K101762 TRIEBZUG TGV DUPLEX, 10-TLG. SNCF/LYRIA, EP.VI



K101763 TRIEBZUG TGV DUPLEX, 10-TLG. SNCF/OUIGO, EP.VI



K101671 TRIEBZUG CLASS 800/0 GWR, 5-TLG., EP.VI



K105006 GÜTERZUG-SET BR 169 MIT 2 GÜTERWAGEN DB, EP.IV



K105007 GÜTERZUG-SET E-LOK MIT 2 GÜTERWAGEN



K137120 E-LOK SBB RE4/4 460 TGV LYRIA, EP. IV-V



K137122 E-LOK BLS RE465 PINK PANTHER EP.IV-V



K137123 E-LOK SBB RE4/4 460 COOP PRO MONTAGNA EP.IV-V



K14503-3 KATO POCKET LINE STRASSENBAHN 2TLG. PATROL TRAM



K148041 STRASSENBAHN HIRODEN 1000 LRV HER, EP.VI



K148045 STRASSENBAHN HIRODEN 1001 LRV HER/HIRODEN BUS, EP.VI



K14805-1 MODERNER STRASSENBAHN-GELENKTRIEBWAGEN, EP.V-VI, BLAU



K14805-2 MODERNER STRASSENBAHN-GELENKTRIEBWAGEN, EP.V-VI, ROT



K148046 STRASSENBAHN HIRODEN 1002 LRV HER/ FLOWER TRAIN, EP.VI



K1260403 DAMPFLOK FEF-3 UNION PACIFIC EP.2/6, GREY-HOUND



K1766035 DIESELLOK GE P42 AMTRAK, EP.VI, #100, 50TH AN., BLAU



K1766036 DIESELLOK GE P42 AMTRAK, EP.VI, #161, 50TH AN., PHASE I



K1766050 DIESELLOK ALC-42 CHARGER AMTRAK, EP.VI, #301, SCHWARZ



K1768405 DIESELLOK EMD SD70ACE UP/D&RGW HERITAGE EP.6



K1768406 DIESELLOK EMD SD70ACE UP/SP HERITAGE EP.6



K1768407 DIESELLOK EMD SD70ACE UP/CNW HERITAGE EP.6



K1768410 DIESELLOK EMD SD70ACE UP/WP HERITAGE EP.6



K10952 BR 412 / ICE4, 4-TLG. DB AG / KLIMASCHÜTZER, GRUNDSETMOTORISIERT
K10952S MIT SOUND



K10953 ERGÄNZUNG BR 412 / ICE4, 3-TLG. DB AG / KLIMASCHÜTZER



K10954 ERGÄNZUNG BR 412 / ICE4, 5-TLG. DB AG / KLIMASCHÜTZER, MOTORISIERT
K10954S MIT SOUND



K10960 ICE4, 4-TLG. DBAG/ KLIMASCHÜTZER, STARTSET GLEIS-OVAL, TRAFU



K10950-D1 DECODER FÜR GRUNDSET ICE 4



K10950-D2 FAHRDECODER FÜR ERGÄNZUNG ICE 4



K10950-D3 FUNKTIONSDECODER FÜR INNENBELEUCHTUNG



LC1201 E-LOK E444.046 FS, EP.IV/V, GRAU/ROTLEMKE



LC6011 PACKWAGEN TIPO Z FS EP.V XMPRSERSA, EP.VI



LC6210 3ER SET A PERSONENWAGEN FS INTERCITY PLUS EP.V



LC6211 3ER SET B PERSONENWAGEN FS INTERCITY PLUS EP.V



LC66305 3ER SET SCHÜTTGUTWAGEN RAG, EP.IV-V,



LC66306 3ER SET SCHÜTTGUTWAGEN + LIEBHERR A922



LC95004 3ER SET PERSONENWAGEN BIMZ 264, FLIXTRAIN



LC95005 FLIXTRAIN SET 5 3-TLG. BR 193 + 2X BMMZ, NEUES DESIGN
LC95005S SOUND



LC95006 3ER SET PERSONENWAGEN BMMZ FLIXTRAIN, EP.VI, NEUES DESIGN



LC96003 BAUZUG DIESELLOK BR 247 + 3x SCHOTTERWAGEN DB BAHNBAU



LC96004 GÜTERZUG E-LOK BR 192 + 2x CONTAINERWAGEN EVB
LC96004S MIT SOUND



LC96009 3ER AUTOVERLADEZUG, STEUERWG. BDT+2X AUFFAHRWG., BLS, EP.V



LC96010 4ER AUTOVERLADEZUG ZWISCHENWAGEN, BLS, EP.V



LC90483 SOUVENIR BERLINER S-BAHN BR 481 DESIGN 2020 1:120 EXKL. LEMKE



JC60120 2ER SET DOPPELSTOCKWAGEN ÖBB, EP.V, WIESEL



JC60130 3ER SET DOPPELSTOCKWAGEN ÖBB, EP.V, WIESEL




JC60140 2ER SET UIC-X PERSONENWAGEN 2.KL. ÖBB, EP. IV, GRÜN



JC60150 2ER SET UIC-X PERSONENWAGEN 2.KL. ÖBB, EP. III, ORANGE



JC60160 2ER SET UIC-X PERSONENWAGEN 2.KL. ÖBB, EP. III, SPARLACK



JC60260 2-TLG. SET REISEZUGWAGEN JAFFA-LACKIERUNG



JC60270 2-TLG. SEIT REISEZUGWAGEN SPARLACK-LACKIERUNG



JC60360 3-TLG. SET WENDEZUG-SET 2X 2.KLASSEWAGEN MAV-LACKIERUNG



JC60370 3-TLG. SET WENDEZUG-SET STEUERWAGEN, 2X 2.KLASSEWAGEN SPARLACK-LACKIERUNG



JC60390 3ER SET REISEZUGWAGEN ÖBB EP. VI CITY SHUTTLE



JC60430 3ER SET DOPPELSTOCKWAGEN ÖBB, EP.VI, TAUERNBAHN



JC61300 3ER SET UIC-X PERSONENWAGEN ÖBB, EP.IV, SPARLACK



JC61302 3ER SET UIC-X PERSONENWAGEN ÖBB, EP.IV, ORANGE



JC61304 3ER SET UIC-X PERSONENWAGEN ÖBB, EP.VI, GRÜN



JC74410 TRIEBZUG RH 4010.29, 6-TLG. ÖBB, EP.IV, PFLATSCH



JC66303 3ER SET KIESWAGEN HOLCIM EP.VI



JC74110 TRIEBZUG RH 4010.14, 6-TLG. ÖBB, EP.IV, PFLATSCH



JC74310 TRIEBZUG RH 4010.17, 6-TLG. ÖBB, EP.III, FLÜGELRAD



MF33271 AUTOTRANSPORTER TA 370 SRB / COBELFRET BRAUN EP.VI



MF33298 AUTOTRANSPORTWAGEN DDM 916 SNCF, EP.V



MF33299 AUTOTRANSPORTWAGEN DDM 916 SNCF, EP.IV



MF33301 2ER SET AUTOTRANSPORTWAGEN DDM 916 EETC, EP.VI, BLAU



MF33303 2ER SET AUTOTRANSPORTWAGEN DDM 916 EETC, EP.VI, ROT



MF33305 2ER SET AUTOTRANSPORTWAGEN DDM 916 ZSSK, EP.VI



MF33307 AUTOTRANSPORTWAGEN DDM 916 DBAG, EP.V, GRÜN, 1.NR.



MF33308 AUTOTRANSPORTWAGEN DDM 916 DBAG, EP.V, GRÜN, 2.NR.



MF33309 2ER SET AUTOTRANSPORTWAGEN DDM 916 DB AUTOZUG, EP.VI, ROT



MF33311 AUTOTRANSPORTWAGEN DDM 916 SNCB, EP.IV



MF33312 AUTOTRANSPORTWAGEN DDM 916 SNCB, EP.IV



MF33372 2ER SET CONTAINERWAGEN LGNS TOUAX, EP.VI



MF33373 2ER SET CONTAINERWAGEN LGS SNCB, EP.V



MF33377 2ER SET CONTAINERWAGEN LGS SNCF, EP.V, SOMO



MF33442 CONTAINERWAGEN SGMNSS DB CARGO, EP.VI



MF33444 CONTAINERWAGEN SGNs HUPAC / SBB, EP.VI



MF71012 10ER SET CONTAINERWAGEN RENFE, EP.VI, NOAH'S TRAIN





LC3897 VW T2 TRANSPORTER
KRUPP KUNDENDIENST



LC3917 VW T2 TRANSPORTER
"BOFROST"



LC3918 VW T2 TRANSPORTER
ASG



LC3920 VW T2 TRANSPORTER
"MATZNER FEINKOST"



LC3921 VW T2 SET "DACHSER
SPEDITION"



LC3922 VW T2 DOKA
"ARAL TANKSTELLENDIENST"



LC3923 VW T2 BUS "SURFING"



LC3924 VW T2 BUS "ADAC"



LC3925 VW T2 BUS ÖAMTC
PANNENHILFE



LC3928 VW T2 CAMPER
"PEACE AND LOVE"



LC3945 VW T2 TRANSPORTER
BILLA



LC3950 VW T2 FOODTRUCK
"COFFEE"



LC3954 VW T2
PRITSCHEN SHELL



LC4204 MB LF 16 TS FEUER-
WEHR LOTTE / OSNABRÜCK



LC4223 MAN LF 16-TS
GERÄTEWAGEN DRK



LC4253 LIEBHERR A922 RAIL
2-WEGE BAGGER SERSA MIT
GREIFER



LC4259 LIEBHERR A922 RAIL
2-WEGE BAGGER KIBAG (CH) M.
TIEFLÖFFEL



LC4261 LIEBHERR COMPACT
BAGGER THW M. GREIFER



LC4264 LIEBHERR COMPACT
BAGGER KETTE SILBER M.
TIEFLÖFFEL



LC4265 LIEBHERR A922 RAIL
2-WEGE BAGGER MIT GREIFER



LC4266 LIEBHERR COMPACT
BAGGER MIT TIEFLÖFFEL



LC4267 LIEBHERR COMPACT
KETTENBAGGER MIT BÖ-
SCHUNGSSCHAUFEL



LC4341 VW T3 LIEBHERR
SERVICE



LC4346 VW T3 STREET CAFÉ
(METALLIC SERIE)



LC4342 VW T3 2ER SET FEUERWEHR



LC4344 VW T3 2ER SET TUNING (METALLIC SERIE)



LC4348 VW T3 BUS DEUTSCHE
TOURING

**LC4345** VW T3 2ER SET VARTA**LC4347** VW T3 2ER SET (METALLIC SERIE)**LC4349** VW T3 STREET FOOD**LC4350** VW T3 WESTFALIA CAMPER (METALLIC SERIE)**LC4351** VW T3 WESTFALIA CAMPER "GRAFFITI"**LC4352** VW T3 BUS ZOLL**LC4353** VW T3 2ER SET BGS / BAHNPOLIZEI**LC4357** VW T3 DOKA ASG**LC4358** VW T3 VELTINS**LC4414** MERCEDES BENZ 0302 RÜH POLIZEI**LC4415** MERCEDES BENZ 0302 RÜH DB BAHNBUS**LC4416** MERCEDES BENZ 0302 RÜH CREME/ORANGE**LC4424** MERCEDES BENZ 0303 RHD ÖBB BAHNBUS (AT)**LC4425** MERCEDES BENZ 0303 RHD DEUTSCHE TOURING**LC4426** MERCEDES BENZ 0303 RHD DB INTERREGIO BUS**LC4427** MERCEDES BENZ 0303 RHD IMPFBUS**LC4428** MERCEDES BENZ 0303 RHD PTT (CH)**LC4429** MERCEDES BENZ 0303 RHD DEUTSCHE BUNDESPOST**LC4435** MERCEDES BENZ 0321H WIENER LOKALBAHNEN**LC4437** MERCEDES BENZ 0321H DB BAHNBUS**LC4438** MERCEDES BENZ 0321H US ARMY BERLIN, GRÜN**LC4439** MERCEDES BENZ 0321H DEUTSCHE BUNDESPOST**LC4462** SETRA S 431 DT DB IC BUS / LONDON**LC4477** SETRA S 431 DT KEV MANNSCHAFTSBUS**LC4481** SETRA S 431 DT DR. RICHARD (AT)



LC4482 SETRA S 431DT POSTBUS



LC4485 SETRA S 431 DT WESTBUS (AT)



LC4486 SETRA S 431 DT SINDBAD (PL), METALLIC



LC4487 SETRA S 431 DT POSTBUS (AT), METALLIC GOLD



LC4488 SETRA S 431DT REISEBUS NEUTRAL, METALLIC BLAU



LC4552 STREETSCOOTER WORK "DHL KÖLN" 1:160



LC4553 STREETSCOOTER WORK "DHL RUHRGEBIET" 1:160



LC4554 STREETSCOOTER WORK "DHL STUTTGART" 1:160



LC4555 STREETSCOOTER WORK "DHL HAMBURG" 1:160



LC4556 STREETSCOOTER WORK "DHL BERLIN" 1:160



LC4561 STREETSCOOTER WORK-L "DHL DÜSSELDORF" 1:160



LC4601 MAN F90, 3-ACHS KOFFER PLUS



LC4603 MAN F90, 3-ACHS KOFFER-HÄNGERZUG DEUTSCHE POST



LC4604 MAN F90, 3-ACHS KOFFER-HÄNGERZUG GEROLSTEINER



LC4605 MAN F90, 3-ACHS KOFFER-HÄNGERZUG DEUTRANS



LC4630 MAN F90, 3-ACHS WECHSELPRITSCHEN-HÄNGERZUG WINNER



LC4631 MAN F90, 3-ACHS WECHSELPRITSCHEN-HÄNGERZUG RHEINFRACHT



LC4632 MAN F90, 3-ACHS WECHSELPRITSCHEN-HÄNGERZUG CRETSCHMAR CARGO



LC4633 MAN F90, 3-ACHS WECHSELPRITSCHEN-HÄNGERZUG SCHENKER CARGO



LC4660 MAN F90 MÜLLWAGEN NEUTRAL, ORANGE



LC4661 MAN F90 MÜLLWAGEN ALBA



LC4662 MAN F90 MÜLLWAGEN VEOLIA



U.S. Models
Exclusive



90236 DIESELLOK VOSSLÖH
G1000 BB RHEINCARGO, EP.VI



90244 DIESELLOK VOSSLÖH
G1000 BB HGK, EP.V-VI



90248 DIESELLOK VOSSLÖH
G1000 BB NORTHRAIL, EP.VI
90249 SOUND



90252 DIESELLOK VOSSLÖH
G1000 BB ECR, EP.VI



90660 CONTAINERWAGEN
SGGMRSS'90 HUPAC, EP.VI,
BERTSCHI



90661 CONTAINERWAGEN
SGGMRSS'90 PKP CARGO, EP.
VI, ONE/MAERSK



90662 CONTAINERWAGEN
SGGMRSS'90 ÖBB, EP.VI,
TROLL



90663 CONTAINERWAGEN
SGGMRSS'90 CBR, EP.VI, DHL/
ZIH



90702 CONTAINERWAGEN
SGGMRSS'90 AAE, EP.VI, CHINA
RAIL



JC10217 2ER SET PERSONEN-
WAGEN ÖBB RAILJET, EP.VI,
ECO, AC



JC13010 TRIEBWAGEN RH
5044.06 ÖBB, EP.III/IV, CREME/
BLAU, AC



JC13020 TRIEBWAGEN RH
5044.21 ÖBB, EP.IV, CREME/
BLAU, AC
JC13022 AC SOUND



JC13030 TRIEBWAGEN VT 923
DRG, EP.II, GRAU, AC
JC13032 AC SOUND




JC23030 TRIEBWAGEN VT 923
DRG, EP.II, GRAU



JC13040 TRIEBWAGEN VT 44.11
BBÖ, EP.II/III, CREME/BLAU, AC



JC16250 2ER SET DOPPEL-
STOCKWAGEN ÖBB CITYJET,
EP.VI, HE, AC



JC16800 3ER SET DOPPEL-
STOCKWAGEN ÖBB CITYJET,
EP.VI, AC



JC16820 2ER SET DOPPEL-
STOCKWAGEN ÖBB CITYJET,
EP.VI, AC



JC18182 E-LOK BR182.505
TAURUS FLIXTRAIN, EP.VI, AC
SOUND



JC19102 E-LOK RH 1216 TAU-
RUS ÖBB RAILJET, EP.VI, AC
SOUND



JC28100 E-LOK RH 1116 181
ÖBB CITYJET, EP.VI



JC28180 E-LOK BR182.505
TAURUS FLIXTRAIN, EP.VI DC



JC40940 TRIEBZUG RH 4020,
3-TLG ÖBB, EP.V



JC70217 2ER SET PERSONEN-
WAGEN ÖBB RAILJET, EP.VI,
ECO



JC70218 2ER SET PERSONEN-
WAGEN ÖBB RAILJET, EP.VI,
ECO/BAR



JC70310 3ER SET PERSONEN-
WAGEN ÖBB RAILJET, EP.VI,
M.STEUERWG.



JC71217 2ER SET PERSONEN-
WAGEN ÖBB RAILJET, EP.VI,
ECO, HE



JC71310 3ER SET PERSONEN-
WAGEN ÖBB RAILJET, EP.VI,
M.STEUERWG. HE



JC90001 UIC-X PERSONENWAGEN 2.KL. ÖBB, EP.III, GRÜN



JC90034 UIC-X VORSERIE-PERSONENWAGEN 2.KL. ÖBB, EP.IV, SPARLACK



JC90401 3ER SET UIC-X VORSERIE-PERSONENWAGEN ÖBB, EP.IV, ORANGE



LS10332 E-LOK CC 6553 FRET SNCF EP. V-VI



LS10333.1 E-LOK CC 6558 SNCF, EP.IV-V
LS10333.1S MIT SOUND



LS10830 CC 6534 SNCF GRAU/ROT/ORANGE VENISSEUX EP. V-VI AC



LS16076 E-LOK BR 193 341 DB CARGO BELGIEN, EP.VI



LS16079 E-LOK BR 193 813 RAILPOOL/ALPEN-SYLT-EXPRESS, EP.VI



LS16152 E-LOK BR 192 SMARTRON EVB, EP.VI
LS16152S MIT SOUND



LS16086 BR120 DB EP.V DBAG LOGO GELB/GRAU



LS17111 E-LOK BR 193 SBB CARGO ALPIERCER 2, EP.VI
LS17111S MIT SOUND



LS17112 E-LOK BR 193 518 SBB CARGO / CENERI, EP.VI
LS17112S MIT SOUND



LS17113 E-LOK BR 193 525 SBB CARGO / HOLLANDPIERCER, EP.VI
LS17113S MIT SOUND



LS17114 E-LOK BR 193 461 SBB CARGO / ALPIERCER 1, EP.VI
LS17114S MIT SOUND



LS17611 E-LOK BR 193 SBB CARGO ALPIERCER 2, EP.VI, AC
LS17611S MIT SOUND



LS17612 E-LOK BR 193 518 VECTRON SBB CARGO / CENERI, EP.VI, AC
LS17612S MIT SOUND



LS17613 E-LOK BR 193 525 SBB CARGO / HOLLANDPIERCER, EP.VI, AC
LS17613S MIT SOUND



LS17614 E-LOK BR 193 461 SBB CARGO / ALPIERCER 1, EP.VI, AC
LS17614S MIT SOUND



LS17911 E-LOK RH 1293 VECTRON ÖBB, EP.VI, AC
LS17911S MIT SOUND



LS17912 E-LOK RH 1293 018 VECTRON ÖBB, EP.VI, 500TH, AC
LS17912S MIT SOUND



LS18003 E-LOK BR193 DB SCHENKER RAIL POLSKA, ROT DB LOGO, EP.VI



LS30224 2ER SET KÜHLWAGEN IBES SNCF/STEF, EP.IV



LS30235 2ER SET KÜHLWAGEN IBES SNCF/STEF, EP.III



LS31115 2ER SET ERZWAGEN DMH SNCF / ARBEL, EP.IV-V



LS31116 2ER SET ERZWAGEN DMH SNCF / SIMOTRA, EP.V




LS31117 2ER SET ERZWAGEN DMH SNCF / STEMI, EP.V



LS41211 2ER SET PERSONENWAGEN VTU A10TU+B10TU SNCF/TER ALSACE, EP.VI



LS42070 SNCB 15 BC10 GRÜN EP. III



LS42156 SNCB 14 A4B6, GRÜN EP. III



LS42157 SNCB 14 A9 GRÜN EP. III



LS42165 2TLG. I4 B9 EXA9+ B10 EXA4B6 ORANG. IV SNCB



LS44239 PERSONENWAGEN ICRMH 2.KL. BPMZ NS, EP.VI, BENELUX



LS44241 PERSONENWAGEN ICRMH 2.KL. BPMZ NS, EP.VI, BENELUX



LS44250 PERSONENWAGEN ICR-1 2.KL. B NS, EP.IV, INTERNATIONAL



LS46034 5ER SET PERSONENWAGEN BVCMZ+BVCMBZ ALPEN-SYLT-EXPRESS, EP.VI
LS46034AC AC



LS46047 2TLG. SET WL AB AB30/P INOX-BL. STREIFEN TRI/BVCMBZ BLAU/ROT



LS46048 2TLG. SET WL AB AB30/P INOX -GE. STREIFEN TRI/BVCMBZ BLAU/ROT



LS47226 2TLG. RIC BPM+BPM SBB V MOND UND STERNE



LS47358 EC PERSONENWAGEN, 2.KL. BPM SBB, EP.VI, EX-CISALPINO



LS47359 EC PERSONENWAGEN, 2.KL. BPM SBB, EP.VI, EX-CISALPINO



LS47361 EC PERSONENWAGEN, 1.KL. APM SBB, EP.VI, EX-CISALPINO



HE13060801 LIEGEWAGEN SET 3TLG. 2.KLASSE "BERLIN NIGHT EXPRESS" DC



HE13060803 LIEGEWAGEN SET 3TLG. 2.KLASSE "BERLIN NIGHT EXPRESS" DC



HE10021571 DIESELLOK MAK 650D WIEBE EP.IV DC ANALOG



HE10044564 NOHAB MY 1151 EIVEL "KANSAS CITY" EP.VI GELB/ROT, AC SOUND



H43101 ZUGSPITZBAHN 2 WAGEN H0M / 12MM



H43103 ZUGSPITZBAHN 2 WAGEN H0E / 9MM



H43033 5TLG WAGEN-SET D83 3XC4ÜMG+B4ÜMG+BR4ÜMG DB, EP.III AC



H43034 3TLG WAGEN-SET D83 2XC4ÜMG+BC4ÜMG DB, EP.III



H43035 3TLG WAGEN-SET D83 2XC4ÜMG+BC4ÜMG DB, EP.III, AC



K06601 FIGUREN SET FÜCHSE, 1/87, 9 STK.



K06602 FIGUREN SET WASCHBÄREN, 1/87, 9 STK.



K06603 FIGUREN SET KATZEN, 1/87, 11 STK.



K06604 FIGUREN SET SHIBA-HUNDE, 1/87, 11 STK.



P196210008 KESSELWAGEN
ZACNS ATIR RAIL, EP.VI, 2.NR.,
IGRA



P196210009 KESSELWAGEN
ZACNS ATIR RAIL, EP.VI, 3.NR.,
IGRA



P19711 SPEISEWAGEN GE ITALY
EXPRESS, EP.IV-V, SENZA
LOGO



P19906 SCHLAFWAGEN WL Z
CIWL / FS, EP.IV



P19907 SPEISEWAGEN WR
BREDA CIWL / FS, EP.IV



MERCEDES-BENZ 300 SLR ROADSTER
 MERCEDES-BENZ 300 SLR „UHLENHAUT COUPÉ“
 MERCEDES-BENZ RENNTRANSPORTER „DAS BLAUE WUNDER“



LE87300 MB 300 SLR UHLENHAUT COUPÉ,
 W 196 S, SILBER MIT ROTER INNENAUS-
 STATTUNG, 1:87



LE87302 MB 300 SLR ROADSTER #722, 2
 KOPFSTÜTZEN.
 FAHRER: STIRLING MOSS UND DENIS
 JENKINSON, SIEGER MILLE MIGLIA 1956,
 1:87



LE87310 MERCEDES BENZ RENNTRANSPOR-
 TER, „DAS BLAUE WUNDER“
 BELADEN MIT EINEM MERCEDES BENZ 300
 SLR ROADSTER, 1:87

SEILBAHNEN/GONDELBAHNEN IN 1:87



JC82496 D-LINE SET ROT/SCHWARZ,
 1 X TALSTATION MIT BELEUCHTUNG UND ANTRIEB
 1 X BERGSTATION MIT BELEUCHTUNG
 6 X OMEGA V10 „ROT“
 1 X STRECKENKABEL 3 M
 1 X SEIL 10 M



JC82497 D-LINE SET WEISS/GRAU,
 1 X TALSTATION MIT BELEUCHTUNG UND ANTRIEB
 1 X BERGSTATION MIT BELEUCHTUNG
 6 X OMEGA V10 „ROT“
 1 X STRECKENKABEL 3 M
 1 X SEIL 10 M



JC82499 D-LINE SET PLANAI,
 1 X TALSTATION MIT BELEUCHTUNG UND ANTRIEB
 1 X BERGSTATION MIT BELEUCHTUNG
 6 X OMEGA V10 „PLANAI“
 (5 X SCHWARZ, 1 X GELB)
 1 X STRECKENKABEL 3 M
 1 X SEIL 10 M



JC82498 D-LINE SET KOHLMAISBAHN,
 1 X TALSTATION MIT BELEUCHTUNG UND ANTRIEB
 1 X BERGSTATION MIT BELEUCHTUNG
 6 X OMEGA V10 „KOHLMAISBAHN“
 1 X STRECKENKABEL 3 M
 1 X SEIL 10 M

FLIXTRAIN



LC95004 FLIXTRAIN SET 4 3ER SET PERSONENWAGEN BIMZ 264, EP.VI



LC95005 FLIXTRAIN SET 5 3-TLG. BR 193 + 2X BMMZ, NEUES DESIGN



LC95006 3ER SET PERSONENWAGEN BMMZ FLIXTRAIN, EP.VI, NEUES DESIGN



LS16078 E-LOK BR193 VECTRON FLIXTRAIN D-RPOOL EP.VI



LS46014 2ER SET LIEGEWAGEN BVCMZ 248.5 FLIXTRAIN, EP.VI, HH-KÖLN



LS16074 E-LOK BR193 VECTRON FLIXTRAIN D-RPOOL EP.VI
LS16574 SOUND



JC18182 E-LOK BR182.505 TAURUS FLIXTRAIN, EP.VI, AC SOUND
JC28180 DC
JC28182 DC SOUND

DIE SYMBOLE UND IHRE BEDEUTUNG

NEUHEITEN



Die mit diesem Symbol gekennzeichneten Modelle sind absolute Neukonstruktionen.



Die in rot gekennzeichneten Modelle erscheinen das erste Mal im Katalog 2020.



Die in grau gekennzeichneten Modelle sind bereits in den Neuheiten-Prospekten 2019 veröffentlicht worden.

EIGENSCHAFTEN



Frontbeleuchtung
Front light
Éclairage frontale



Lichtwechsel rot/weiß
Light changes red / white
La lumière change rouge / blanc



Vorbereitet für Innenbeleuchtung
Prepared for room light
Prépare pour éclairage d'intérieur



inkl. Innenbeleuchtung
Room light
Éclairage d'intérieur



NEM-Schacht
Holder for NEM couplers
Support s'attelage NEM



5-poliger Motor
5-pole motor
Moteur à 5 pôles



Empfohlener Radius 192 mm
recommended radius 192 mm
rayon recommandé 192 mm



Empfohlener Radius 225,6 mm
recommended radius 225,6 mm
rayon recommandé 225,6 mm



Empfohlener Radius 396,4 mm
recommended radius 396,4 mm
rayon recommandé 396,4 mm



Gleichstrom
Direct current
Courant continu



Wechselstrom mit Decoder
Alternating current with decoder
Courant alternatif avec decoder



Vorbereitet für Decoder
Prepared for decoder
Prépare pour decoder



Vorbereitet für Decoder NEM 651 (6-polig)
Prepared for decoder NEM 651 (6-pol.)
Prépare pour decoder NEM 651 (6-pol.)



Vorbereitet für Decoder NEM 660 (21 MTC)
Prepared for decoder NEM 660 (21 MTC)
Prépare pour decoder NEM 660 (21 MTC)



Vorbereitet für Decoder NEM 662 (Next18)
Prepared for decoder NEM 662 (Next18)
Prépare pour decoder NEM 662 (Next18)



Digital mit Decoder
Digital with decoder
Digital avec decoder



mit Sound
with sound
avec sound

EPOCHEN



1835 – 1920



1920 – 1945



1948 – 1968



1968 – 1985



1985 – 2009



2009 – heute

Alle Rechte, Änderungen, Irrtümer und Liefermöglichkeiten vorbehalten. Alle Angaben erfolgen ohne Gewähr. Mit Erscheinen dieses Kataloges treten alle früheren Kataloge, Drucksachen und Preislisten außer Kraft. Nachdruck, auch auszugsweise, nur mit unserer Genehmigung. Lieferungen ab Werk an Privatpersonen sind nicht möglich.

Die Marken Hobbytrain und miNiS sind eingetragene Marken der Lemke Collection GmbH, 42781 Haan.





WOLFGANG LEMKE GMBH

SCHALLBRUCH 34A · D-42781 HAAN · TELEFON +49 2129 93690 · TELEFAX +49 2129 52218
INFO@LEMKECOLLECTION.DE · WWW.LEMKECOLLECTION.DE · WWW.LEMKE-LEGRAND.DE



WWW.FACEBOOK.COM/LEMKE.GMBH
WWW.INSTAGRAM.COM/LEMKECOLLECTION

