

 **LEMKE**
setzt : Maßstäbe

FRÜHLING 2024

NEUHEITEN · IN KÜRZE LIEFERBAR · LAGERBESTÄNDE



UNSERE WELT IST KLEIN.
WIE GROSS DEINE IST, ENTSCHEIDEST DU.

ASM
Finndt Spezial-Modelle

HELDAN

HOBBYTRAIN
Präzisionsmodelle · Spur H0 & N

JF
JÄGERNDÖRFER
COLLECTION

LEMKE
KATO

LEMKE
collection

LEGRAND
1:87 COLLECTION

L.S. Models
Exclusive

MINIS
Maßstab 1:160

MEHANO

MF TRAIN
Modellbahn · Ferroviaria

Hobby
PRATA

Pocher
1:87 Modellbau

Liebe Modellbahner,

auch in diesem Quartal stellen wir Ihnen wieder ein paar bislang unveröffentlichte Neuheiten vor, die - wie gewohnt - mit **NEU** in roter Farbe im ersten Drittel des Prospektes markiert sind.

Das zweite Drittel - mit **NEU** in grauer Farbe versehen - umfasst Neuheiten die bereits vorgestellt wurden und jetzt im kommenden Quartal an den Handel ausgeliefert werden. Oben auf jeder Seite finden Sie dazu den jeweiligen Auslieferungsmonat.

Auf den letzten Seiten erwarten Sie wie immer die aktuell bei uns noch lieferbaren H0 und N Modelle die noch über Ihren Fachhändler bestellt werden können, (Lieferung solange Vorrat reicht / Lagerbestand April 2024) falls diese dort nicht mehr lieferbar sein sollten.

Wir wünschen Ihnen ein entspanntes Frühjahr und stehen bei Fragen und Anregungen zu unseren Produkten gerne auch unter info@lemkecollection.de zur Verfügung.

 WWW.FACEBOOK.COM/LEMKE.GMBH  WWW.INSTAGRAM.COM/LEMKECOLLECTION

DIE SYMBOLE UND IHRE BEDEUTUNG

FORM-NEUHEITEN

 Die mit diesem Symbol gekennzeichneten Modelle sind Neukonstruktionen.

 Die in rot gekennzeichneten Modelle erscheinen das erste Mal im Katalog.

 Die in grau gekennzeichneten Modelle sind bereits in den vorigen Neuheiten-Prospekten veröffentlicht worden.

EIGENSCHAFTEN

 Frontbeleuchtung
Front light
Éclairage frontale

 Lichtwechsel rot/weiß
Light changes red / white
La lumière change rouge / blanc

 Vorbereitet für Innenbeleuchtung
Prepared for room light
Prépare pour éclairage d'intérieur

 inkl. Innenbeleuchtung
Room light
Éclairage d'intérieur

 NEM-Schacht
Holder for NEM couplers
Support s'attelage NEM

 5-poliger Motor
5-pole motor
Moteur à 5 pôles


 Empfohlener Radius 192 mm
recommended radius 192 mm
rayon recommandé 192 mm


 Empfohlener Radius 225,6 mm
recommended radius 225,6 mm
rayon recommandé 225,6 mm


 Empfohlener Radius 396,4 mm
recommended radius 396,4 mm
rayon recommandé 396,4 mm


 Gleichstrom
Direct current
Courant continu

 Wechselstrom mit Decoder
Alternating current with decoder
Courant alternatif avec decoder

 Vorbereitet für Decoder
Prepared for decoder
Prépare pour decoder

 Vorbereitet für Decoder NEM 651 (6-polig)
Prepared for decoder NEM 651 (6-pol.)
Prépare pour decoder NEM 651 (6-pol.)

 Vorbereitet für Decoder NEM 660 (21 MTC)
Prepared for decoder NEM 660 (21 MTC)
Prépare pour decoder NEM 660 (21 MTC)

 Vorbereitet für Decoder NEM 662 (Next18)
Prepared for decoder NEM 662 (Next18)
Prépare pour decoder NEM 662 (Next18)

 Digital mit Decoder
Digital with decoder
Digital avec decoder

 mit Sound
with sound
avec sound

EPOCHEN

 1835 - 1920

 1920 - 1945

 1948 - 1968

 1968 - 1985

 1985 - 2007

 2007 - heute

ALLE RECHTE, ÄNDERUNGEN, IRRTÜMER UND LIEFERMÖGLICHKEITEN VORBEHALTEN. ALLE ANGABEN ERFOLGEN OHNE GEWÄHR. MIT ERSCHIEDENEN KATALOGEN TRE-

TEN ALLE FRÜHEREN KATALOGE, DRUCKSACHEN UND PREISLISTEN AUSSER KRAFT. NACHDRUCK, AUCH AUSZUGSWEISE, NUR MIT UNSERER GENEHMIGUNG. LIEFERUNGEN AB WERK

AN PRIVATPERSONEN SIND NICHT MÖGLICH. DIE MARKEN HOBBYTRAIN UND MINIS SIND EINGETRAGENE MARKEN DER LEMKE COLLECTION GMBH, 42781 HAAN.

DIE ZWEITE GENERATION DES NIGHTJET NACHTZUGWAGEN DANI, ÖBB NIGHTJET

Der Nightjet der neuen Generation macht das Reisen über Nacht noch angenehmer - Mit modernem Design, mehr Privatsphäre und höherem Komfort. Die siebenteiligen Garnituren inklusive Steuerwagen verfügen über ein völlig neues Kabinendesign mit zahlreichen technischen Neuerungen.

Durch die Wendezugfähigkeit und die Höchstgeschwindigkeit von 230 km/h verkürzen sich die Fahrzeiten enorm. Als Zuglok kommen moderne Elektrolokomotiven der Reihe 1216 und 193 zum Einsatz.

Modelleigenschaften:

- Detaillierte Ausführung
- Detaillierte Inneneinrichtung
- Mtc21 Schnittstelle
- Innenbeleuchtung
- Umfangreiche Bedruckung innen und außen
- Limitierte Auflage



MW2403DC 7ER SET NACHTZUG-
WAGEN DANI ÖBB NIGHTJET, EP.VI
MW2403AC DITO AC

DER METROPOLITAN IS BACK...




Modelleigenschaften:

- Detaillierte Ausführung
- Detaillierte Inneneinrichtung
- Mtc21 Schnittstelle
- Innenbeleuchtung
- Stromführende Kupplung
- Überarbeitete Kupplung und Elektronik
- Umfangreiche Bedruckung innen und außen
- neue Lok Betr. Nr.
- Limitierte Auflage

Im August 1999 nahmen die beiden Metropolitan-Garnituren ihren Dienst auf. Sie bedienten die Strecke Köln-Hamburg. Beide Züge, bestehend aus einer E-Lok der Baureihe 101, sechs Zwischenwagen und einem Steuerwagen waren Spezialanfertigungen für die Metropolitan Express Train GmbH. Die luxuriös ausgestatteten Wagenzüge wurden nach dem Ende des Metropolitan-Betriebs ab Dezember 2004 als reguläre

ICE- Züge eingesetzt und verloren dabei ihre edle silberne Farbgebung. Die beiden Garnituren wurden zum Fahrplanwechsel im Dezember 2021 abgestellt und standen zunächst bei DB-Gebrauchtzug zum Verkauf. Da sich kein Käufer fand, wurden sie Anfang Dezember 2023 zur Verschrottung nach Eberswalde überführt.



MW2404DC PERSONENZUG, 4-TLG. MIT BR 101 UND STEUERWAGEN METROPOLITAN, EP.V, SET 1


MW2404DCS DITO MIT SOUND

MW2404AC DITO AC

MW2404ACS DITO AC SOUND

BESTEHEND AUS:

- WAGEN 2 APMZ 116.2 (SILENCE)
- WAGEN 4 APMZ 116.4 (OFFICE)
- WAGEN 5 APMZ 116.4 (OFFICE)
- WAGEN 6 APMZ 116.6 (CLUB/BAR)



MW2405DC 4ER SET PERSONENWAGEN METROPOLITAN, EP.V, SET 2

MW2405AC DITO AC




MW2406DC PERSONENZUG, 4-TLG. MIT BR 101 UND STEUERWAGEN DBAG, EP.VI, SET 1

MW2406DCS DITO MIT SOUND

MW2406AC DITO AC

MW2406ACS DITO AC SOUND



MW2407DC 4ER SET PERSONENWAGEN DBAG, EP.VI, SET 2

MW2407AC DITO AC




KESSELWAGEN DER KÖLN BONNER EISENBAHNEN

EXKLUSIVE AUFLAGE
FÜR:  
setzt - Maßstäbe

Nach dem zweiten Weltkrieg verblieben einige französische Wagen in Deutschland. Auch die Köln-Bonner Eisenbahnen AG betrieb noch bis weit in die Epoche IV zweiachsige Kesselwagen französischer Bauart. Diese noch mit Speichenradsätzen

ausgerüsteten Wagen waren vorwiegend für die Thermoshell-Niederlassung in Hermülheim im Einsatz.

Exklusive und limitierte Sonderserie!



LS90032 2ER SET
KESSELWAGEN
K.B.E., EP.III


EUROFIMA WAGEN DER DEUTSCHEN BUNDESBAHN

Ende der 1970er Jahre beschaffte die Deutsche Bundesbahn 100 erstklassige Eurofima Wagen der Bauart Avnz 207. Diese wurden vorwiegend in innerdeutschen Inter-City- und im grenzüberschreitenden IC/TEE-Verkehr zusammen mit anderen Wagenbauarten eingesetzt.

Ende der 1980er Jahre wurden die Avnz 207 der Deutschen Bundesbahn druckertüchtigt, um sie auf Schnellfahrstrecken einsetzen zu können.


Modelleigenschaften:

- Authentischer Zuglauf
- umfangreiche und detaillierte Bedruckung
- detaillierte Inneneinrichtung
- neue Betr. Nr.
- empfohlener Mindestradius: 358 mm
- Limitierte Auflage



NEM IV

LS46174 PERSONENWAGEN AVNZ 207, 1.KL. DB, EP.IV




NEM IV V

LS46175 PERSONENWAGEN AVNZ 207, 1.KL. DB, EP.IV-V

SCHLAFWAGEN DER BAUART WLABMEE


Modelleigenschaften:

- umfangreiche und detaillierte Bedruckung
- detaillierte Inneneinrichtung
- Luxus-Schlafwagen mit Tee-Lounge und Samowar
- Limitierte Auflage




NEM V

LS48200 SCHLAFWAGEN WLABMEE RZD, EP.V, BLAU/ROT




NEM V

LS48201 SCHLAFWAGEN WLSREEM RZD, EP.V, BLAU/ROT




NEM VI

LS48202 SCHLAFWAGEN WLABMEE RZD, EP.VI, GRAU



NEM VI


LS48203 SCHLAFWAGEN WLSREEM RZD, EP.VI, GRAU




LS48204 SCHLAFWAGEN WLBMEE BC, EP.V, GRÜN




LS48205 SCHLAFWAGEN WLBMEE BC, EP.VI, BLAU




LS48206 SCHLAFWAGEN WLBMVEE ZSR, EP.V, BLAU/ROT, 1999




LS48207 SCHLAFWAGEN WLBMEE ZSR, EP.V, BLAU/ROT, 2006




LS48208 SCHLAFWAGEN WLBMEE ZSSK, EP.VI



LS48209 SCHLAFWAGEN WLBMEE WAGONSERVICE, EP.VI



LS48210 SCHLAFWAGEN WLBMEE WSBA, EP.VI



LS48211 SCHLAFWAGEN WLBMEE UZ, EP.V, WEISSER STREIFEN



LS48212 SCHLAFWAGEN WLBMEE UZ, EP.V, GELBER STREIFEN

ITALIENISCHE AUTOMODELLE

Unser Vertriebspartner Pirata Models hat für dieses Jahr neue Automodelle für die Spurweite N angekündigt - natürlich nach italienischen Vorbildern und perfekt einsetzbar für die Epoche IV.



PIST61213 FIAT DUCATO TRANSPORTER, GELB



PIST61217 FIAT DUCATO TRANSPORTER, FEUERWEHR



PIST61314 FIAT DUCATO BUS, GRAU



PIST61317 FIAT DUCATO BUS, MILITÄR



PIST61410 ALFA ROMEO GIULIA 1300, DUNKELROT



PIST61413 ALFA ROMEO GIULIA 1300, CARABINIERI



PIST61513 FIAT 128, POLIZIA



PIST61516 FIAT 128, GELB

DIESELLOK NOHAB MY / M61 / HLD 54

Der schwedische Lokbauer Nydqvist och Holm AB (NOHAB) erhielt 1949 die Lizenz zum Bau von EMD Lokomotiven für Europa. Als Basis diente die sechsachsige australische B Class der Victoria Railway. Die Konstruktion wurde der UIC-Norm, insbesondere dem schmaleren Lichtraumprofil angepasst,

außerdem erhielt die Lok europäische Zug- und Stoßeinrichtungen. Bei Anglo-Franco-Belge (AFB) wurde die Loks für die belgische und luxemburgische Bahn gebaut. NOHAB Lokomotiven standen bei den Staatsbahnen von Dänemark, Norwegen, Belgien, Luxemburg und Ungarn im Einsatz. Heute finden sich noch zahlreiche Exemplare u.a. bei Privatbahnen in Deutschland, Schweden, Dänemark, Norwegen, Ungarn, Belgien, Luxemburg und dem Kosovo im aktiven Dienst.



- Modelleigenschaften:
- Stromaufnahme über alle Achsen
 - Schnittstelle NEM 651
 - Mit der Fahrtrichtung wechselndes Spitzenlicht
 - Fünfpoliger Motor mit zwei Schwungmassen
 - Limitierte Auflage



K2890 DIESELLOK NOHAB MY 1138 DSB, EP.III-IV



K2891 DIESELLOK NOHAB MY 1139 DSB, EP.IV-V





K2892 DIESELLOK NOHAB M61 MAV, EP.IV



K2893 DIESELLOK NOHAB HLD 54 SNCB, EP.IV



K2894 DIESELLOK NOHAB TMY 106 TAGAB/GREAT NORTHERN, EP.V-VI



K2895 DIESELLOK NOHAB MY 1135 DSB GODS, EP.V-VI



K2896 DIESELLOK NOHAB V170 1131 ALTMARK RAIL, EP.VI



MERCEDES-BENZ 300 SLR "UHLENHAUT COUPÉ" - 1:8 BAUSATZ "DER ROTE" (NR. 007/55)

Das teuerste Fahrzeug der Automobilgeschichte als Bausatz im Maßstab 1:8. So emotional wie das Original, aber 112.000-mal günstiger!

- Bausatz enthält mehr als 900 Teile
- Interieur rot
- Inkl. des originalen Schalldämpfers für die Promotion-Tour in den USA
- Modellmaße LxBxH mm: 550 x 210 x 160

- Gewicht ca. 7 kg
- Einfache Montage, viele verschraubte Bauteile
- Inklusive Schraubenbox
- Metallkarosserie, komplett fertig lackiert
- Eine Bauanleitung liegt jedem Bausatz bei.

Die Video-Bauanleitung finden Sie unter:
www.youtube.com/lemkecollection



LE105 - Prototype Version

LAMBORGHINI AVENTADOR LP700-4 ROADSTER NERO NEMESIS 1:8 LAMBORGHINI AVENTADOR LP700-4 GIALLO ORION 1:8

Lamborghini Aventador LP 700-4 Roadster, Zwölf Zylinder, 700 PS, in 2,9 Sek. von 0 auf 100 und 349 km/h Spitze. Im Original ein echter Kampfjet für die Straße. POCHER präsentiert dieses Traumauto nun im Maßstab 1:8 als hochwertigen Bausatz mit mehr als 600 Teilen.

- Bausatz Maßstab 1:8 enthält mehr als 600 Teile
- Modellmaße LxBxH mm: 595 x 287 x 144
- Gewicht ca. 7 kg
- Einfache Montage, viele verschraubte Bauteile
- Metallkarosserie, komplett fertig lackiert



 NEU

HK121 POCHER LAMBORGHINI AVENTADOR LP700-4 ROADSTER NERO NEMESIS 1:8 BAUSATZ



LAMBORGHINI
AVENTADOR

HK119 POCHER LAMBORGHINI AVENTADOR LP700-4 GIALLO ORION 1:8 BAUSATZ



H11208 E-LOK E444.100 FS, EP.VI, ESCI II



H11210 E-LOK E444.005 FS, EP.VI, FONDAZIONE



H27345 E-LOK RH 1216 TAURUS ÖBB, EP.VI, MIT SOUND



H2738 E-LOK RH 1216 TAURUS ÖBB RAILJET, EP.VI



H2739 E-LOK RH 1216 TAURUS CD, EP.VI



H2783 E-LOK BR1116 TAURUS ÖBB NIGHTJET EP.VI
H2783S MIT SOUND



H2786 E-LOK RH 1116 181 ÖBB/CITYJET, EP.VI
H2786S MIT SOUND



H2789 E-LOK BR 182 TAURUS DB NETZ, EP.VI
H2789S MIT SOUND



H2884S E-LOK BR 184 111-3 DB, EP.IV, STAHLBLAU, MIT SOUND



H2885 E-LOK BR 184 003-2 DB MUSEUMLOK, EP.V, BLAU/BEIGE



H3006S E-LOK BR 192 SMARTRON EGP, EP.VI, MIT SOUND



H3013S E-LOK BR 193 363 VECTRON DB "CLIMATE HERO", EP.VI, MIT SOUND



H3050 E-LOK E63 DRG, EP.II, GRAU/BLAU



H3051 E-LOK E63 DB, EP.III, GRÜN/SCHWARZ/ROT



H3076 DIESELLOK VOSSLOH G1000 BB HGK, EP.V-VI



H3077 DIESELLOK VOSSLOH G1000 BB BLS CARGO, EP.V



H3080 DIESELLOK VOSSLOH G1000 BB NORTHRAIL, EP.VI



H3082 DIESELLOK VOSSLOH G1000 BB CAPTRAIN, EP.VI



H3083 DIESELLOK VOSSLOH G1000 BB EVB, EP.VI



H3112 DIESELLOK BR 247 908 AUTOZUG SYLT, EP.VI
H3112S MIT SOUND



H3114 DIESELLOK BR 247 VECTRON DE SERSA, EP.VI
H3114S MIT SOUND



H3115 DIESELLOK BR 247 EGP, EP.VI
H3115S MIT SOUND



H3122 ZWEIKRAFTLOK BR 248 VECTRON DM MKB, EP.VI




H3123 ZWEIKRAFTLOK BR 248 VECTRON DM CAPTRAIN, EP.VI
H3123S MIT SOUND



H3124 ZWEIKRAFTLOK BR 248 VECTRON DM NORTHRAIL, EP.VI
H3124S MIT SOUND



H10184 E-LOK AE 6/8 BLS 8-ACHSIG 207 BRAUN, EP.III



H22102 3-TLG. CIWL SET 1 SIMPLON-EXPRESS EP.I



H23440 2ER SET SCHIEBEWANDWAGEN HABILS SBB, EP.V-VI, GEALTERT



H23441 SCHIEBEWANDWAGEN HBILS SBB, EP.IV-V



H23442 2ER SET SCHIEBEWANDWAGEN HABIS SNCF/KRONENBOURG, EP.IV



H23443 SCHIEBEWANDWAGEN HABIS SNCF/EVS, EP.IV-V



H23444 2ER SET KUPPELWAGEN HABFIS RAILADVENTURE, EP.VI



H23445 2ER SET SCHIEBEWANDWAGEN HABIS PIMK RAIL, EP.VI



H23782 FLACHWAGEN TWA 800A LADKS MIT 2X VW T2 TRANSWAGGON, EP.VI



H23783 DOPPELFLACHWAGEN TWA 800A LAADKS TWA/MOTORTRANSPORT, EP.VI



H23784 DOPPELFLACHWAGEN TWA 800A LAADKS DB/TWA EP.V



H23785 DOPPELFLACHWAGEN TWA 800A LAADKS DR/TWA EP.IV



H23943 PENDELZUG-STEUERWAGEN BT BLS, EP.IV, CREME/BLAU, INNENBEL.



H23944 STEUERWAGEN BT BLS, EP.V, AUSSENSCHWINGTÜREN



H23946 AUTOVERLAD-STEUERWAGEN BDT BLS, EP.V-VI, 100 JAHRE BLS



H24201 2ER SET GEDECKTE GÜTERWAGEN K2 SBB, EP.III



H24202 2ER SET GEDECKTE GÜTERWAGEN K2 SBB, EP.IV



H24251 2ER SET GEDECKTE GÜTERWAGEN K3 SBB, EP.IV



H24253 2ER SET BAHNBAUWAGEN K3 SERSA, EP.V



H24301 3ER SET OFFENE GÜTERWAGEN FBKK SBB, EP.IV




H24302 3ER SET OFFENE GÜTERWAGEN FBKK SBB, EP.IV, MIT SBB KREUZ



H24351 2ER SET OFFENE GÜTERWAGEN L6 SBB, EP.III, HOLZ-AUSFÜHRUNG



H24352 2ER SET OFFENE GÜTERWAGEN L6 SBB, EP.IV, STAHL-AUSFÜHRUNG



H24650 2ER SET SCHIEBEWANDWAGEN HBBIKS DB, EP.IV



H24651 2ER SET SCHIEBEWANDWAGEN HBBILLNS DB CARGO, EP.V




H24660 2ER SET SCHIEBEWANDWAGEN HBBILLNS SBB, EP.VI



H24661 SCHIEBEWANDWAGEN HBBILLNS SBB/MIGROS, EP.VI



H24664 2ER SET SCHIEBEWANDWAGEN HBBILLNS-X SBB, EP.V, DECIBELLO



H24680 2ER SET SCHIEBEWANDWAGEN HBBILLNS PKP, EP.VI



H24681 2ER SET SCHIEBEWANDWAGEN HBBILLNS FS TRENITALIA, EP.V-VI



H24682 2ER SET SCHIEBEWANDWAGEN HBBILLNS SNCF, EP.V-VI, EX FS



H24801 2ER SET LEICHTBAU-KESSELWAGEN DB/EVA, EP.III



H24802 2ER SET LEICHTBAU-KESSELWAGEN DB/ARAL, EP.III



H24831 2ER SET LEICHTBAU-KESSELWAGEN DB/VTG/SHELL, EP.IV



H24832 2ER SET LEICHTBAU-KESSELWAGEN DB/ESSO, EP.IV



H24833 2ER SET LEICHTBAU-KESSELWAGEN DB/ARAL, EP.IV



H24834 2ER SET LEICHTBAU-KESSELWAGEN DB/DANZAS, EP.IV



H24851 2ER SET LEICHTBAU-KESSELWAGEN PKP/PETRO-CHEMIA, EP.IV/V



H24852 2ER SET LEICHTBAU-KESSELWAGEN SNCF/MILLET, EP.III



H24853 2ER SET LEICHTBAU-KESSELWAGEN DSB/STATOIL, EP.IV



H25121 IC2020 DOSTO-WAGEN, 2.KL. SBB, EP.VI, REFIT



H25123 IC2020 DOSTO-STEUERWAGEN, 2.KL SBB, EP.VI, REFIT



H25125 IC2020 DOSTO-WAGEN, 2.KL SBB, EP.VI, REFIT, 2.NUMMER



H25224 4ER SET PERSONENWAGEN ÖBB RAILJET, EP.VI, SET 1



H25225 3ER SET PERSONENWAGEN ÖBB RAILJET, EP.VI, SET 2



H25226 PERSONENZUG RH 1116, 8-TLG. ÖBB RAILJET/KLIMATICKET, EP.VI
H25226S MIT SOUND



H25227 PERSONENZUG MIT RH 1116, 8-TLG. ÖBB RAILJET/100 J. ÖBB, EP.V
H25227S MIT SOUND



H28015 E-LOK BR 112 DB, EP.IV, ROT/BEIGE
H28015S MIT SOUND



H28016 E-LOK BR 110 DB, EP.V, BLAU/BEIGE
H28016S MIT SOUND



H28017 E-LOK BR 110 DB, EP.IV, BLAU/SCHWARZ
H28017S MIT SOUND



H28250 DIESELLOK V36 DB, EP.III



H28251 DIESELLOK BR 236 DB, EP.IV, MIT DACHKANZEL



H28252 DIESELLOK WR360 C14 WH, EP.II



H28253 DIESELLOK HLD 231 SNCB, EP.III



H28254 DIESELLOK V36 VTG, EP.IV



H30156 E-LOK BR 193 813 VECTRON RAILPOOL, EP.VI



H30157 E-LOK BR 193 VECTRON LAUDE, EP.VI
H30157S MIT SOUND



H30161 E-LOK BR 193 VECTRON LITE, EP.VI
H30161S MIT SOUND



H30162 E-LOK RH 1293 200 VECTRON ÖBB NIGHTJET, EP.VI
H30162S MIT SOUND



H30165 E-LOK BR 192 SMARTRON RHC, EP.VI
H30165S MIT SOUND



H30168 E-LOK BR 193 813 VECTRON RAILPOOL/DB NETZE, EP.VII
H30168S MIT SOUND



H30169 E-LOK BR 193 657 VECTRON SBB CARGO/SHA-DOWPIERCER, EP.VI
H30169S MIT SOUND



H30170 E-LOK SERIE EB 3200 DSB, EP.VI, 1000TH VECTRON
H30170S MIT SOUND



H30171 E-LOK BR 193 701 VECTRON SBB CARGO/RUHR-PIERCER, EP.VII
H30171S MIT SOUND




H30172 E-LOK BR 193 VECTRON DB CARGO, EP.VI
H30172S MIT SOUND




H30173 E-LOK BR 193 VECTRON SNÄLLTAGET, EP.VI
H30173S MIT SOUND



H30174 E-LOK BR 193 VECTRON SNÄLLTAGET, EP.VI
H30174S MIT SOUND



K10170-D DIGITALPLATINE FÜR KATO RE 6/6



K101716-D1 DECODERSATZ ET 425 - 2X FUNKTIONSDECODER, 1X FAHRDECODER



K10176 E-LOK RE 620 SBB CARGO / XRAIL, EP.V-VI, MIT KLIMAAANLAGE



K10952 BR 412 / ICE4, 4-TLG. DB AG / KLIMASCHÜTZER, GRUNDSETMOTORISIERT
K10952S MIT SOUND




K10953 ERGÄNZUNG BR 412 / ICE4, 3-TLG. DB AG / KLIMASCHÜTZER




K10954 ERGÄNZUNG BR 412 / ICE4, 5-TLG. DB AG / KLIMASCHÜTZER, MOTORISIERT




K10960 ICE4, 4-TLG. DBAG/ KLIMASCHÜTZER, STARTSET GLEIS-OVAL, TRAFU




K14806-1 STRASSENBAHN DÜWAG, 2-TLG., BLAU/WEISS



K14806-2 STRASSENBAHN DÜWAG, 2-TLG., GRÜN/WEISS



K14806-3 STRASSENBAHN DÜWAG, 2-TLG., ROT/WEISS



K14806-4 STRASSENBAHN DÜWAG, 2-TLG., GELB/WEISS



K23009 2ER SET RIC LIEGEWAGEN BCM SBB, EP.IV



K23010 2ER SET RIC LIEGEWAGEN BCM SBB, EP.IV-V




K23011 3ER SET RIC PERSONENWAGEN BM, 2.KL. SBB, EP.IV



K23012 3ER SET RIC PERSONENWAGEN BM, 2.KL. SBB, EP. IV-V



K23013 3ER SET RIC PERSONENWAGEN ABM+BM+WRTM SBB, EP. IV-V



K23119 SBB RIC WAGEN ALTES LOGO 1. KL. AM



K23120 SBB RIC WAGEN NEUES LOGO 1. KL. AM




K23121 SBB RIC WAGEN NEUES LOGO 1./2. KL. ABM




K23510 LADEGUT AUTOS UNTER PLANE 8 STK



K23580A 2ER SET 40'CONTAINER ONE, MAGENTA



K101616 TRIEBZUG SERIE N700T SHINKANSEN, 12-TLG. THSRC, EP.VI



K101658 TRIEBZUG TGV T HALYS PBKA, 10-TLG., EP.VI, NEUES DESIGN




K101671 TRIEBZUG CLASS 800/0 GWR, 5-TLG., EP.VI




K101674 TRIEBZUG CLASS 800/2 LNER / AZUMA, 5-TLG., EP.VI




K101716 TRIEBZUG ET 425, 4-TLG. DB REGIO, EP.V-VI, NEUTRAL




K101762 TRIEBZUG TGV DUPLEX, 10-TLG. SNCF/LYRIA, EP.VI




K101763 TRIEBZUG TGV DUPLEX, 10-TLG. SNCF/OUIGO, EP.VI



K105003 ZUGSET MIT DAMPFOK UND PERSONENWAGEN, ÖBB




K105006 GÜTERZUG-SET BR 169 MIT 2 GÜTERWAGEN DB, EP.IV



K105007 GÜTERZUG-SET E-LOK MIT 2 GÜTERWAGEN



K11105 MOTORISIERTES CHASSIS 4-ACHS SPUR N




K11108 MOTORISIERTES CHASSIS 2-ACHS TRAM 2020 SPUR N




K11109 MOTORISIERTES CHASSIS 2-ACHS VERSION 2020 SPUR N




K11110 MOTORISIERTES CHASSIS 2-ACHS MIT BREMSERBÜHNEN VERS. 2020 N



K11213 INNENBELEUCHTUNG 'N' LED GELB / WARMWEISS



K29351 EM 13 DIGITALDECODER F. MOTORWAGEN



K29353 FR 11 DIGITALDECODER F. INNENBELEUCHTUNG, 1 STÜCK/WAGEN



K14503-3 KATO POCKET LINE STRASSENBAHN 2TLG. PATROL TRAM



K148041 STRASSENBAHN HIRODEN 1000 LRV HER, EP.VI



K148045 STRASSENBAHN HIRODEN 1001 LRV HER/HIRODEN BUS, EP.VI



K14805-1 MODERNER STRASSENBAHN-GELENKTRIEBWAGEN, EP.V-VI, BLAU



K101519 CRUISETRAIN 8-TLG. JR KRC, EP.VI, SEVEN STARS IN KYUSHU



K1260309 DAMPFLOK GS-4 SOUTHERN PACIFIC, EP.III, POST WAR BLACK, 4445



K1560980 PERSONENWAGEN SUPERLINER I COACH AMTRAK, EP.VI



K1560981 PERSONENWAGEN SUPERLINER I COACH AMTRAK, EP.VI, 2.NR.



K1761943 DIESELLOK EMD SD70ACE UP, EP.VI, THE SPIRIT #1943



K1766037 DIESELLOK GE P42 AMTRAK, EP.VI, #108, 50TH AN., PH.VI



K1766039 DIESELLOK GE P42 AMTRAK, EP.VI, #203, LIFESAVER



K1766053 DIESELLOK ALC-42 CHARGER AMTRAK, EP.VI, #304, PHASE VI



K1768406 DIESELLOK EMD SD70ACE UP/SP HERITAGE EP.6



K1768407 DIESELLOK EMD SD70ACE UP/CNW HERITAGE EP.6



K1768410 DIESELLOK EMD SD70ACE UP/WP HERITAGE EP.6



K1768531 DIESELLOK EMD SD70ACE MRL EP.VI, #4401



K1768947 DIESELLOK GE ES44C4 FEC, EP.VI, #805



K1768954 DIESELLOK GE ES44AC UP, EP.VI, #5400



LC66306 3ER SET SCHÜTTGUTWAGEN + LIEBHERR A922 RAIL SERSA, EP.VI



LC90401 STANDMODELL TRIEBKOPF ICE 4 DBAG, EP.VI



LC90402 STANDMODELL TRIEBKOPF ICE 4 DBAG, EP.VI, KLIMASCHÜTZER



LC90403 STANDMODELL TRIEBKOPF ICE 4 DBAG, EP.VI, DEUTSCHLAND



LC90483 STANDMODELL BR 481 DBAG/S-BAHN BERLIN, RE-DESIGN, MASSSTAB 1:120



LC90485 STANDMODELL BR 481 DBAG/S-BAHN BERLIN, MASSSTAB 1:120, 4.NR.



LC96001 BAUZUG DIESELLOK G1000 BB + 2X GENERATORWAGEN SERSA, EP.VI



LC96004 GÜTERZUG E-LOK BR 192 + 2x CONTAINERWAGEN EVB
LC96004S MIT SOUND




LC96009 3ER AUTOVERLADEZUG, STEUERWG. BDT+2X AUFFAHRWG., BLS, EP.V




LC96010 4ER AUTOVERLADEZUG ZWISCHENWAGEN, BLS, EP.V




JC60140 2ER SET UIC-X PERSONENWAGEN 2.KL. ÖBB, EP. IV, GRÜN



JC60260 2-TLG. SET REISEZUGWAGEN JAFFA- LACKIERUNG



JC60270 2-TLG. SET REISEZUGWAGEN SPARLACK-LACKIERUNG



JC60360 3-TLG. SET WENDEZUG-SET 2X 2.KLASSEWAGEN MAV-LACKIERUNG



JC61300 3ER SET UIC-X PERSONENWAGEN ÖBB, EP.IV, SPARLACK



JC61302 3ER SET UIC-X PERSONENWAGEN ÖBB, EP.IV, ORANGE



JC61304 3ER SET UIC-X PERSONENWAGEN ÖBB, EP.VI, GRÜN



JC63100 E-LOK RH 1073.12 ÖBB, EP.III/IV
JC63102 SOUND



JC63202 E-LOK E33 19 DR / US-ZONE EP.II, MIT SOUND



JC63302 E-LOK RH 1029.02 BBÖ, EP.II, MIT SOUND



JC63402 E-LOK RH 1073.08
ÖBB, EP.III, MIT SOUND



JC63500 E-LOK E33 DRG,
EP.IIB, EXKL. LEMKE
JC63502 SOUND



JC74110 TRIEBZUG RH 4010.14,
6-TLG. ÖBB, EP.IV, PFLATSCH



JC75312 TRIEBZUG RH 5145,
3-TLG. EP.III, VENEZIA, SOUND



JC75412 TRIEBZUG RH 5145,
4-TLG. EP.III, MIRAMARE,
SOUND



JC75512 TRIEBZUG RH 5145,
5-TLG. EP.III, VINDOBONA,
SOUND




LS76006 3ER SET NACHT-
ZUGWAGEN AB30+BVCMBZ+
BVCMBZ BTE, EP.VI



LS76011 2ER SET LIEGEWA-
GEN BVCMBZ+BVCMBZ FLIX-
TRAIN, EP.VI



LS96034 ALPEN-SYLT-
EXPRESS 5-TLG. 4X BVCMBZ
248.5 1X BVXMBZ249.1 EP.VI



LS98099N 4ER SET LIEGEWA-
GEN BVCMBZ SNÄLLTAGE,
EP.VI, D300



MF33298 AUTOTRANSPORT-
WAGEN DDM 916 SNCF, EP.V




MF33299 AUTOTRANSPORT-
WAGEN DDM 916 SNCF, EP.IV




MF33301 2ER SET AUTO-
TRANSPORTWAGEN DDM 916
EETC, EP.VI, BLAU



MF33303 2ER SET AUTO-
TRANSPORTWAGEN DDM 916
EETC, EP.VI, ROT




MF33307 AUTOTRANSPORT-
WAGEN DDM 916 DBAG, EP.V,
GRÜN, 1.NR.



MF33308 AUTOTRANSPORT-
WAGEN DDM 916 DBAG, EP.V,
GRÜN, 2.NR.



MF33311 AUTOTRANSPORT-
WAGEN DDM 916 SNCB, EP.IV



MF33312 AUTOTRANSPORT-
WAGEN DDM 916 SNCB, EP.IV



MF33373 2ER SET
CONTAINERWAGEN LGS
SNCB, EP.V



MF33442 CONTAINERWAGEN
SGMNSS DB CARGO, EP.V/VI




MF33444 CONTAINERWAGEN
SGNS HUPAC / SBB, EP.VI




MF35020 KESSELWAGEN ZAS
RENFE / ERMEFER, EP.V



MF71023 UNKRAUTVERNICH-
TUNGSZUG, 3-TLG. MDE, EP.VI




195429 EC PERSONENWAGEN
BMZ 245, 2.KL CD, EP.VI, EC
176



195430 EC PERSONENWAGEN
BMZ 245, 2.KL CD, EP.VI, EC
176, 2.NR.



195433 EC PERSONENWAGEN
BMZ 245, 2.KL CD, EP.V, EC
100, 2.NR.



195452 EC PERSONENWAGEN
AMPZ 143, 1.KL CD, EP.VI, EC
176



195470 EC SPEISEWAGEN
WRMZ 815 CD, EP.VI, EC 177



195471 EC SPEISEWAGEN
WRMZ 815 CD, EP.VI, EC 176



195473 EC SPEISEWAGEN
WRMZ 815 CD, EP.V, EC 100



LC3230 OPEL BLITZ PRITSCHE/PLANE FREIWILLIGE FEUERWEHR



LC3231 OPEL BLITZ PRITSCHE/PLANE US ARMY



LC3232 OPEL BLITZ PRITSCHE/PLANE, BLAU



LC3233 OPEL BLITZ PRITSCHE/PLANE DB ROLLFUHRDIENST



LC3234 OPEL BLITZ PRITSCHE/PLANE SHELL



LC3235 2ER SET OPEL BLITZ PRITSCHE/PLANE THW+KATASTROPHENSCHUTZ



LC3236 OPEL BLITZ KOFFER CIRCUS KRÖNE



LC3237 OPEL BLITZ GETRÄNKEPRITSCHE BLUNA



LC3238 OPEL BLITZ GETRÄNKEPRITSCHE AFRI COLA



LC3239 OPEL BLITZ PRITSCHE/TANK DB BIERBEHÄLTTER



LC3240 OPEL BLITZ PRITSCHE/TANK MILCH



LC3241 OPEL BLITZ KOFFER DEUTSCHE BUNDESPOST



LC3897 VW T2 KRUPP KUNDENDIENST



LC3916 VW T2 2ER SET PERSIL



LC3917 VW T2 BOFROST



LC3918 VW T2 TRANSPORTER ASG



LC3920 VW T2 TRANSPORTER "MATZNER FEINKOST"



LC3921 VW T2 SET "DACHSER SPEDITION"



LC3922 VW T2 DOKA "ARAL TANKSTELLENDIENST"



LC3923 VW T2 BUS "SURFING"



LC3924 VW T2 BUS "ADAC"



LC3925 VW T2 BUS ÖAMTC PANNENHILFE



LC3945 VW T2 TRANSPORTER BILLA



LC3950 VW T2 FOODTRUCK "COFFEE"



LC3952 VW T2 CREPE AFFAIR



LC3953 VW T2 DOKA BOSCH



LC4064 2ER SET MAN F90 SZM, 2-ACHSIG, WEISS



LC4065 2ER SET MAN F90 SZM, 2-ACHSIG, OLIV



LC4202 MAN LF 16 TS FEUERWEHR DÜSSELDORF



LC4223 MAN LF 16-TS GERÄTEWAGEN DRK



LC4253 LIEBHERR A922 RAIL 2-WEGE BAGGER SERSA M. GREIFER



LC4257 LIEBHERR COMPACT BAGGER KETTE GRÜN/WEISS M. BÖSCHUNGSSCHAUFE



LC4259 LIEBHERR A922 RAIL 2-WEGE BAGGER KIBAG (CH) M. TIEFLÖFFEL



LC4264 LIEBHERR COMPACT BAGGER KETTE SILBER M. TIEFLÖFFEL



LC4265 LIEBHERR A922 RAIL 2-WEGE BAGGER MIT GREIFER



LC4266 LIEBHERR COMPACT BAGGER MIT TIEFLÖFFEL



LC4267 LIEBHERR COMPACT KETTENBAGGER MIT BÖSCHUNGSSCHAUFEL



LC4268 LIEBHERR COMPACT BAGGER M. TIEFLÖFFEL, WEISS



LC4343 VW T3 2ER SET DEUTSCHE POST AG



LC4342 VW T3 2ER SET FEUERWEHR



LC4344 VW T3 2ER SET TUNING (METALLIC SERIE)



LC4345 VW T3 2ER SET VARTA



LC4346 VW T3 STREET CAFÉ (METALLIC SERIE)



LC4348 VW T3 BUS DEUTSCHE TOURING



LC4347 VW T3 2ER SET (METALLIC SERIE)



LC4349 VW T3 STREET FOOD



LC4350 VW T3 WESTFALIA CAMPER (METALLIC SERIE)



LC4351 VW T3 WESTFALIA CAMPER "GRAFFITI"



LC4352 VW T3 BUS ZOLL



LC4353 VW T3 2ER SET BGS / BAHNPOLIZEI



LC4357 VW T3 DOKA ASG



LC4358 VW T3 VELTINS



LC4414 MERCEDES BENZ O302 RÜH POLIZEI



LC4415 MERCEDES BENZ O302 RÜH DB BAHNBUS



LC4416 MERCEDES BENZ O302 RÜH CREME/ORANGE



LC4424 MERCEDES BENZ O303 RHD ÖBB BAHNBUS (AT)



LC4425 MERCEDES BENZ O303 RHD DEUTSCHE TOURING



LC4426 MERCEDES BENZ O303 RHD DB INTERREGIO BUS



LC4427 MERCEDES BENZ O303 RHD IMPFBUS



LC4429 MERCEDES BENZ O303 RHD DEUTSCHE BUNDESPOST



LC4435 MERCEDES BENZ O321H WIENER LOKALBAHNEN



LC4438 MERCEDES BENZ O321H US ARMY BERLIN, GRÜN



LC4439 MERCEDES BENZ O321H DEUTSCHE BUNDESPOST



LC4454 SETRA S8 KNECHT REISEN (CH)



LC4455 SETRA S8 TOUROPÄ



LC4456 SETRA S8 AUSTRÖ-BUS (AT)



LC4462 SETRA S 431 DT DB IC BUS / LONDON



LC4486 SETRA S 431 DT SINDBAD (PL), METALLIC



LC4487 SETRA S 431 DT POSTBUS (AT), METALLIC GOLD



LC4552 STREETSCOOTER WORK "DHL KÖLN" 1:160



LC4601 MAN F90, 3-ACHS KOFFER PLUS



LC4603 MAN F90, 3-ACHS KOFFER-HÄNGERZUG DEUTSCHE POST



LC4604 MAN F90, 3-ACHS KOFFER-HÄNGERZUG GEROLSTEINER



LC4605 MAN F90, 3-ACHS KOFFER-HÄNGERZUG DEUTRANS



LC4630 MAN F90, 3-ACHS WECHSELPRITSCHEN-HÄNGERZUG WINNER



LC4632 MAN F90, 3-ACHS WECHSELPRITSCHEN-HÄNGERZUG CRETSCHMAR CARGO



LC4633 MAN F90, 3-ACHS WECHSELPRITSCHEN-HÄNGERZUG SCHENKER CARGO



LC4660 MAN F90 MÜLLWAGEN NEUTRAL, ORANGE




LC4661 MAN F90 MÜLLWAGEN ALBA




LC4662 MAN F90 MÜLLWAGEN VEOLIA




LC46001 8ER SET MÜLLTONNEN, GROSS, SCHWARZ



LC46002 8ER SET MÜLLTONNEN, GROSS, BLAU




LC46003 8ER SET MÜLLTONNEN, GROSS, GELB




LC46004 8ER SET MÜLLTONNEN, GROSS, GRÜN

HO


MERCEDES-BENZ 300 SLR ROADSTER
MERCEDES-BENZ 300 SLR „UHLENHAUT COUPÉ“
MERCEDES-BENZ RENNTRANSPORTER „DAS BLAUE WUNDER“



LE87300 MB 300 SLR UHLENHAUT COUPÉ, W 196 S, SILBER MIT ROTER INNENAUSSTATTUNG, 1:87




LE87302 MB 300 SLR ROADSTER #722, 2 KOPFSTÜTZEN. FAHRER: STIRLING MOSS UND DENIS JENKINSON, SIEGER MILLE MIGLIA 1956, 1:87



LE87310 MERCEDES BENZ RENNTRANSPORTER, „DAS BLAUE WUNDER“ BELADEN MIT EINEM MERCEDES BENZ 300 SLR ROADSTER, 1:87

NEU



LE87311 MERCEDES BENZ RENNTRANSPORTER „DAS BLAUE WUNDER“



90248 DIESELLOK VOSSLOH G1000 BB NORTHRAIL, EP.VI



90548 DIESELLOK VOSSLOH G1000 BB EVB LOGISTIK, EP.VI, DC
90549 DC SOUND



90551 DIESELLOK VOSSLOH G1000 BB CFL CARGO, EP.VI, DC
90552 DC SOUND
90553 AC SOUND



90554 DIESELLOK VOSSLOH AM 845 SERSA, EP.VI, DC
90555 DC SOUND



90560 DIESELLOK VOSSLOH G1000 BB SPITZKE, EP.VI, DC
90561 DC SOUND
90562 AC SOUND



90660 CONTAINERWAGEN SGGMRSS'90 HUPAC, EP.VI, BERTSCHI



90662 CONTAINERWAGEN SGGMRSS'90 ÖBB, EP.VI, TROLL



90663 CONTAINERWAGEN SGGMRSS'90 CBR, EP.VI, DHL/ZIH



90702 CONTAINERWAGEN SGGMRSS'90 AAE, EP.VI, CHINA RAIL



JC10412 PERSONENZUG, 4-TLG. MIT RH 1116 ÖBB/CAT, EP.VI, AC SOUND



JC10740 DIESELLOK MAK G800 BB NORTHRAIL, EP.VI, AC
JC10742 AC SOUND



JC10750 DIESELLOK MAK G800 BB SIEMENS PCW, EP.VI, AC
JC10752 AC SOUND



JC10760 DIESELLOK MAK G800 BB CHEMION, EP.VI, AC
JC10762 AC SOUND



JC10772 DIESELLOK RH 2070 ÖBB, EP.V, WORTMARKE, AC SOUND




JC13020 TRIEBWAGEN RH 5044.21 ÖBB, EP.IV, CREME/BLAU, AC



JC13030 TRIEBWAGEN VT 923 DRG, EP.II, GRAU, AC



JC17702 TRIEBZUG RH 4746 DESIRO ÖBB CITYJET ECO, EP.VI, AC SOUND



JC18100 E-LOK RH 1116 181 ÖBB CITYJET, EP.VI, AC



JC18182 E-LOK BR182.505 TAURUS FLIXTRAIN, EP.VI, AC SOUND



JC19152 E-LOK RH 1216 TAURUS WLC, EP.VI, AC SOUND



JC19350 E-LOK RH 1216 012 TAURUS ÖBB NIGHTJET EP.VI, AC
JC19352 AC SOUND



JC20750 DIESELLOK MAK G800 BB SIEMENS PCW, EP.VI
JC20752 SOUND




JC20760 DIESELLOK MAK G800 BB CHEMION, EP.VI
JC20762 SOUND



JC20772 DIESELLOK RH 2070 ÖBB, EP.V, WORTMARKE, SOUND



JC23030 TRIEBWAGEN VT 923 DRG, EP.II, GRAU



JC28100 E-LOK RH 1116 181 ÖBB CITYJET, EP.VI




JC28200 E-LOK RH 1116 195 TAURUS ÖBB NIGHTJET, EP.VI
JC28202 SOUND




JC29350 DC E-LOK RH 1216 012 TAURUS ÖBB NIGHTJET EP.VI
JC29352 DC SOUND



JC40940 TRIEBZUG RH 4020,
3-TLG ÖBB, EP.V



JC70217 2ER SET PERSONEN-
WAGEN ÖBB RAILJET, EP.VI,
ECO



JC70310 3ER SET PERSONEN-
WAGEN ÖBB RAILJET, EP.VI,
M.STEUERWG.




JC76800 3ER SET DOPPEL-
STOCKWAGEN ÖBB CITYJET,
EP.VI




JC77100 3ER SET PERSONEN-
WAGEN BIH ÖBB, EP.III, GRÜN



JC77300 3ER SET PERSONEN-
WAGEN BIH ÖBB, EP.III, GRÜN




JC77400 3ER SET PERSONEN-
WAGEN BIH ÖBB, EP.III, GRÜN



JC90001 UIC-X PERSONENWA-
GEN 2.KL. ÖBB, EP.III, GRÜN




JC90401 3ER SET UIC-X VOR-
SERIE-PERSONENWAGEN ÖBB,
EP.IV, ORANGE




LS10333.1 E-LOK CC 6558
SNCF, EP.IV-V
LS10333.1S MIT SOUND




LS10481 E-LOK BB 15040
SNCF, EP.V, BETON
LS10481S MIT SOUND



LS10830 CC 6534 SNCF GRAU/
ROT/ORANGE VENISSEUX EP.
V-VI AC




LS10992 E-LOK BB 15020
SNCF, EP.IV, ARZENS, AC



LS11557 E-LOK BB 22400R
SNCF, EP.VI, ENVOYAGE, AC
LS11557S MIT SOUND



LS11603 E-LOK BB 22323
SNCF OUIGO, EP.VI, AC MIT
LS11603S MIT SOUND



LS11704 E-LOK BB 7369 SNCF,
EP.V, BETON, AC
LS11704S MIT SOUND



LS16021 E-LOK BR 184 DB, EP.
IVC, BW SAARBRÜCKEN
LS16021S MIT SOUND



LS16076 E-LOK BR 193 341 DB
CARGO BELGIEN, EP.VI




LS16086 BR120 DB EP.V DBAG
LOGO GELB/GRAU



LS16151 E-LOK BR 192 SMAR-
TRON EGP, EP.VI
LS16151S DCC SOUND



LS16153 E-LOK BR 193 SBB
CARGO ALPPIERCER 2, EP.VI
LS16153S DCC SOUND



LS16651 E-LOK BR 192 SMAR-
TRON EGP, EP.VI, AC
LS16651S AC SOUND



LS16653S E-LOK BR 192
SMARTRON NORTHRAIL / RTB
CARGO, EP.VI, AC SOUND



LS17111 E-LOK BR 193 SBB
CARGO ALPPIERCER 2, EP.VI
LS17111S SOUND



LS17112 E-LOK BR 193 518 SBB
CARGO / CENERI, EP.VI



LS17113 E-LOK BR 193 525 SBB
CARGO / HOLLANDPIERCER,
EP.VI



LS17115S MIT SOUND



LS17116 E-LOK BR 193 VECTRON
HUPAC / BLS CARGO, EP.VI
LS17116S MIT SOUND



LS17117 E-LOK BR 193 VECTRON MRCE/BLS/CROSSRAIL, EP.VI
LS17117S MIT SOUND



LS17118S E-LOK BR 193 657 SBB CARGO/SHADOWPIERCER, EP.VI, SOUND



LS17413 E-LOK RH 1293 200 VECTRON ÖBB NIGHTJET, EP.VI



LS17611 E-LOK BR 193 SBB CARGO ALPPIERCER 2, EP.VI, AC



LS17612 E-LOK BR 193 518 VECTRON SBB CARGO / CENE-RI, EP.VI, AC



LS17613 E-LOK BR 193 525 SBB CARGO / HOLLANDPIERCER, EP.VI, AC



LS17615 E-LOK RE 475 VECTRON BLS CARGO, EP.VI, AC
LS17615S AC SOUND



LS17616 E-LOK BR 193 VECTRON HUPAC / BLS CARGO, EP.VI, AC
LS17616S AC SOUND



LS17618S E-LOK BR 193 657 SBB CARGO/SHADOWPIERCER, EP.VI, AC SOUND



LS17911 E-LOK RH 1293 VECTRON ÖBB, EP.VI, AC
LS17911S MIT SOUND



LS17912S E-LOK RH 1293 018 VECTRON ÖBB, EP.VI, 500TH, AC SOUND



LS17913S E-LOK RH 1293 200 VECTRON ÖBB NIGHTJET, EP.VI, AC SOUND



LS18003 E-LOK BR193 DB SCHENKER RAIL POLSKA, ROT, DB LOGO, EP.VI




LS18503S VECTRON BR193, DB SCHENKER RAIL POLSKA, ROT, EP.VI AC SOUND




LS31115 2ER SET ERZWAGEN DMH SNCF / ARBEL, EP.IV-V




LS31116 2ER SET ERZWAGEN DMH SNCF / SIMOTRA, EP.V



LS31117 2ER SET ERZWAGEN DMH SNCF / STEMI, EP.V




LS40443 2ER SET POSTWAGEN PA UIC SNCF EP.IV, BORDEAUX



LS40444 2ER SET POSTWAGEN PA UIC SNCF EP.IV, BORDEAUX



LS40445 2ER SET POSTWAGEN PA UIC SNCF LA POSTE GELB EP. IV



LS40446 2ER SET POSTWAGEN PA UIC SNCF LA POSTE PTT GELB EP. IV



LS40447 2ER SET POSTWAGEN PE UIC SNCF LA POSTE, GELB EP. V



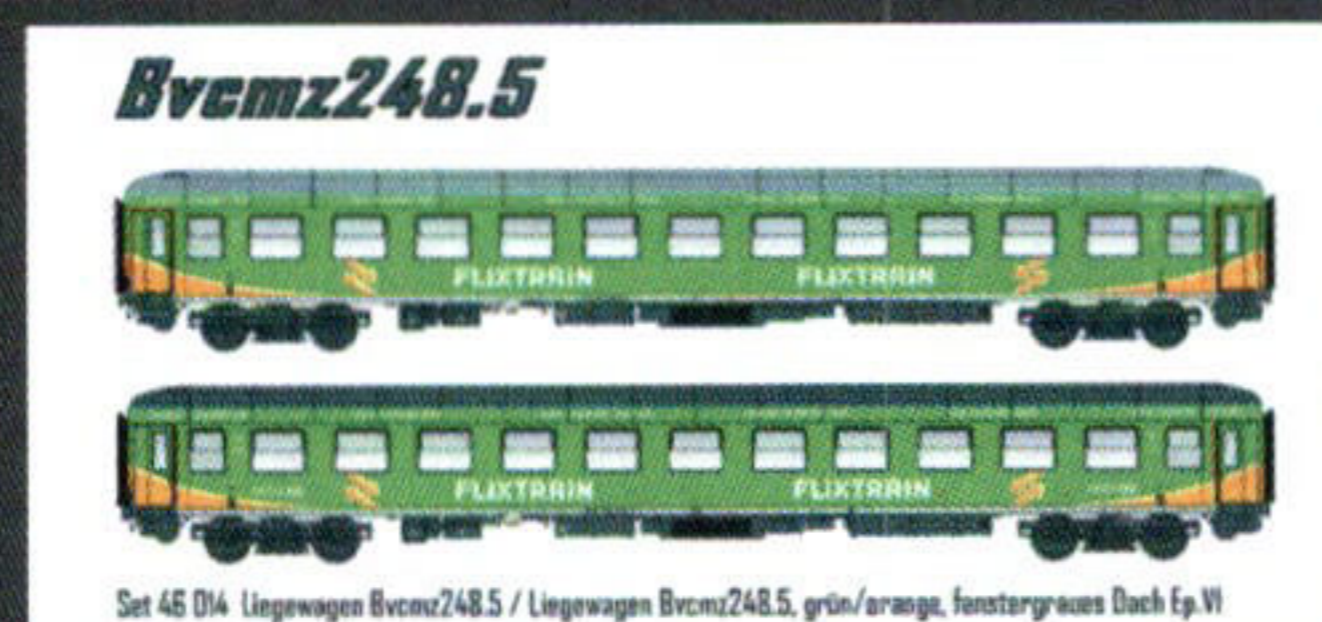
LS41233AC 3ER SET PERSONENWAGEN VU+VTU SNCF, EP.VI, TER BOURGOGNE, AC



LS42165 2TLG. I4 B9 EXA9+ B10 EXA4B6 ORANG.IV SNCB



LS44241 PERSONENWAGEN ICRMH 2.KL. BPMZ NS, EP.VI, BENELUX




LS46014 2ER SET LIEGEWAGEN BVCMZ 248.5 FLIXTRAIN, EP.VI, HH-KÖLN



LS46034 5ER SET PERSONENWAGEN BVCMZ+BVCMBZ ALPEN-SYLT-EXPRESS, EP.VI
LS46034AC AC




LS46047 2TLG. SET WLAB AB30/P INOX-BL. STREIFEN TRI/BVCMBZ BLAUE/ROT




Set 48 G48 Schlafwagen WLAB AB30/P, Edelstahl, gelber Streifen Ep.VI
Lagewagen Bvcmbs2451, blau/rot.

LS46048 2TLG. SET WLAB
AB30/P INOX -GE. STREIFEN
TRI/BVCMBZ BLAU/ROT




472 005 UIC-X Wlm red, SBB signal, service door with window Ep.IVa

LS472005 UIC-X SPEISEWAGEN
WRM SBB, EP.IVA, ROT




472 006 UIC-X Wlm orange, SBB signal, service door without window Ep.IVa

LS472006 UIC-X SPEISEWAGEN
WRM SBB, EP.IVA, ORANGE



472 008 UIC-X Dms green, old logo, silver roof, pearl beige doors Ep.IVa

LS472009 UIC-X PACKWAGEN
DMS SBB, EP.IVA, ALTES LOGO




472 011 UIC-X Dms green, old logo, silver roof, 8 compartments, pearl beige doors Ep.IVa

LS472011 UIC-X PERSONEN-
WAGEN BM, 2.KL. SBB, EP.IVA,
ALTES LOGO




472 012 UIC-X Dms green, new logo, grey roof, 10 compartments, pearl beige doors Ep.IVa


LS472012 UIC-X PERSONEN-
WAGEN ABM, 1./2.KL. SBB,
EP.IVB, NEUES LOGO



LS47358 EC PERSONENWA-
GEN, 2.KL. BPM SBB, EP.VI, EX-
CISALPINO




LS47359 EC PERSONENWA-
GEN, 2.KL. BPM SBB, EP.VI, EX-
CISALPINO




LS47361 EC PERSONENWA-
GEN, 1.KL. APM SBB, EP.VI, EX-
CISALPINO




LS47363 EC PERSONENWA-
GEN, 2.KL. BPM SBB, EP.V,
GRAU/GRAU




LS47364 EC PERSONENWA-
GEN, 2.KL. BPM SBB, EP.V,
GRAU/GRAU, FAHRRADABT



LS47373 SBB BPM EC WEISS/
SCHWARZ/ROT FAHRRADAB-
TEIL EP.VI



LS47376 EC PERSONENWA-
GEN, 2.KL. BPM SBB, EP.VI,
WEISS/ROT/SCHWARZ




LS47377 EC PERSONENWA-
GEN, 2.KL. BPM SBB, EP.VI,
WEISS/ROT/SCHWARZ




LS47391 EC PANORAMAWA-
GEN, 1.KL. SBB, EP.VI, GOPEX,
2.NR.




LS47392 EC PANORAMAWA-
GEN, 1.KL. SBB, EP.VI, GOPEX,
3.NR.




MW1001 7ER SET PERSONEN-
WAGEN CIWL, EP.II, NORD
EXPRESS, 1936



MW30310 SNCF GEPÄCKWA-
GEN DQD2M, GRÜN-SCHWARZ
EP. IIIB MIT SCHLUSSBEL




MW30312 SNCF GEPÄCKWA-
GEN DQD2M, GRÜN-SCHWARZ
EP.IIIC/D MIT SCHLUSSBE



MW30314 SNCF GEPÄCKWA-
GEN DD2AI, GRÜN-GRAU EP.
IIIC/D MIT SCHLUSSBEL.



MW30317 SNCF GEPÄCKWA-
GEN DD2AI, GRÜN-GRAU EP.
IVA MIT ZUGSCHLUSSBEL.



MW30318 2ER SET SNCF
GEPÄCKWAGEN DD2AI, GRÜN-
GRAU EP.IVA MIT S-BEL



HE13060803 LIEGEWAGEN SET
3TLG. 2.KLASSE "BERLIN
NIGHT EXPRESS" DC




HE10021571 DIESELLOK MAK
650D WIEBE EP.IV DC ANALOG



HE10044564 NOHAB MY 1151
EIVEL "KANSAS CITY" EP.VI
GELB/ROT, AC SOUND



H43036 3ER SET PERSONEN-
WAGEN DB, EP.IVA, D1213
H43037 AC



H43038 2ER SET PERSONEN-
WAGEN DB, EP.IVA, D1213
H43039 AC



H43040 3ER SET PERSONEN-
WAGEN DB, EP.IVA, D1213
H43041 AC



H43101 ZUGSPITZBAHN
2 WAGEN H0M / 12MM



H43103 ZUGSPITZBAHN
2 WAGEN H0E / 9MM



H43104 ZUGSPITZBAHN TAL-
LOK MIT 2 PERSONENWAGEN,
EP.V, H0 / 16.5MM
H43104S MIT SOUND



H43105 ZUGSPITZBAHN TAL-
LOK MIT 2 PERSONENWAGEN,
EP.V, H0M / 12MM



H43106 ZUGSPITZBAHN TAL-
LOK MIT 2 PERSONENWAGEN,
EP.V, H0E / 9MM
H43106S MIT SOUND



H43107 ZUGSPITZBAHN 2ER
SET PERSONENWAGEN, EP.V,
H0 / 16.5MM



H43108 ZUGSPITZBAHN 2ER
SET PERSONENWAGEN, EP.V,
H0M / 12MM



K06602 FIGUREN SET WASCHBÄREN, 1/87, 9 STK.



K06605 FIGUREN SET KATZEN
/ NINJA-CATS, 1/87, 10 STK.



K376112 DIESELLOK GE P42
AMTRAK, EP.VI, #46, 50TH AN.,
PHASE V




K376113 DIESELLOK GE P42
AMTRAK, EP.VI, #100, 50TH
AN., BLAU



K376115 DIESELLOK GE P42
AMTRAK, EP.VI, #108, 50TH
AN., PH.VI



K376116 DIESELLOK GE P42
AMTRAK, EP.VI, #160, 50TH
AN., DASH 8




K376119 DIESELLOK GE P42
AMTRAK, EP.VI, #203, LIFESA-
VER



AM245039 SCHIEBEWANDWA-
GEN HBBILLNS SBB, EP.VI,
GRAFFITI EDITION



AM245040 SCHIEBEWANDWA-
GEN HBBILLNS SBB, EP.VI,
GRAFFITI EDITION



AM245041 SCHIEBEWANDWA-
GEN HBBILLNS SBB, EP.VI,
GRAFFITI EDITION




PI96210008 KESSELWAGEN
ZACNS ATIR RAIL, EP.VI, 2.NR.,
IGRA



597004 2ER SET MARSCHBAHN
PERSONENWAGEN DBAG, EP.VI
ERGÄNZUNG, DC/D



597103 4ER SET MARSCHBAHN
PERSONENWAGEN DBAG, EP.VI,
GRUNDSET AC



597104 2ER SET MARSCHBAHN
PERSONENWAGEN DBAG, EP.VI
ERGÄNZUNG, AC



WOLFGANG LEMKE GMBH

SCHALLBRUCH 34A · D-42781 HAAN · TELEFON +49 2129 93690 · TELEFAX +49 2129 52218
INFO@LEMKECOLLECTION.DE · WWW.LEMKECOLLECTION.DE · WWW.LEMKE-LEGRAND.COM

MESSEN. EIN EINBLICK IN UNSERE WELT.

INTERMODELLBAU IN DORTMUND
18.04. BIS 21.04.2024

Halle 4, Stand D-14.



**„DIE WELT DER KLEINEN BAHNEN“ –
DIE EXQUISITE SPUR N-MESSE.**
PFINGSTEN 17.05. BIS 20.05.2024



HOBBYMESSE LEIPZIG
20.09. BIS 22.09.2024



FASZINATION MODELLBAU IN FRIEDRICHSHAFEN
01.11. BIS 03.11.2024



[WWW.FACEBOOK.COM/LEMKE.GMBH](https://www.facebook.com/lemke.gmbh)
[WWW.INSTAGRAM.COM/LEMKECOLLECTION](https://www.instagram.com/lemkecollection)

